

السادة إدارة الإفصاح
البورصة المصرية

تحية طيبة وبعد،،،

أتشرف بأن أرفق لسيادتكم تقرير نتائج الأعمال لشركة القلاية للإستشارات المالية عن الربع الثالث من عام ٢٠١٩ والمنتهى فى ٣٠ سبتمبر ٢٠١٩ باللغة العربية و الإنجليزية.

وتفضلوا سيادتكم بقبول وافر التحية،،،

تامر درويش
مدير علاقات المستثمرين



تحريراً في ١٨ ديسمبر ٢٠١٩

Unofficial English Summary Translation

Qalaa Holdings released today its Financial Statements and Earnings Release (Business Review) for the period ending 30th of September 2019, in English and Arabic.

-End-

18 December 2019

تقرير مجلس الإدارة

شركة القلعة تعلن نتائج الفترة المالية المنتهية في 30 سبتمبر 2019

- نمو إيرادات القلعة مدفوعًا بتوسع شركة طاقة عربية بجميع أنشطتها
- يعمل مشروع الشركة المصرية للتكرير حاليًا بنحو 85% من طاقته الإنتاجية، وقام ببيع 1.3 مليون طنًا من المنتجات البترولية حتى نوفمبر 2019
- إحراز تقدم ملحوظ على صعيد إعادة هيكلة الديون على مستوى القلعة وشركاتها التابعة، مما سيساهم في خفض مصروفات الفوائد خلال الفترة المقبلة
- تعافي نتائج مصنع أسمنت التكامل في السودان بعد الاضطرابات التي واجهها خلال الأشهر الأولى من العام

المؤشرات الرئيسية | قائمة الدخل المجمع (الربع الثالث 2019)

| | |
|--|---|
| الإيرادات 3.9 مليار جنيه 3.3 مليار جم خلال الربع الثالث من عام 2018 | |
| الأرباح التشغيلية قبل خصم الضرائب والفوائد والإهلاك والاستهلاك 278.4 مليون جنيه | صافي الخسائر بعد خصم حقوق الأقلية (395.3) مليون جنيه |
| 295.0 مليون جم خلال الربع الثالث من عام 2018 | 158.1 مليون جم خلال الربع الثالث من عام 2018 |

المؤشرات الرئيسية | قائمة الدخل المجمع (أول تسعة أشهر 2019)

| | |
|--|---|
| الإيرادات 11.1 مليار جنيه 9.6 مليار جم خلال أول تسعة أشهر من عام 2018 | |
| الأرباح التشغيلية قبل خصم الضرائب والفوائد والإهلاك والاستهلاك 933.9 مليون جنيه | صافي الخسائر بعد خصم حقوق الأقلية (774.4) مليون جنيه |
| 993.8 مليون جم خلال أول تسعة أشهر من عام 2018 | 198.3 مليون جم خلال أول تسعة أشهر من عام 2018 |

المؤشرات الرئيسية | الميزانية المجمع (30 سبتمبر 2019)

| | |
|--|--|
| إجمالي الأصول 86.1 مليار جنيه | إجمالي الديون 54.6 مليار جنيه |
| وفقًا للقيمة الدفترية الحالية مقابل 88.8 مليار جم نهاية عام 2018 | منها 42.8 مليار جنيه ديون الشركة المصرية للتكرير |

انعقد اليوم اجتماع مجلس إدارة شركة القلعة (كود البورصة المصرية CCAP.CA) – وهي شركة رائدة في استثمارات الطاقة والبنية الأساسية. وقام مجلس الإدارة باعتماد القوائم المالية المجمع والمستقلة للفترة المالية المنتهية في 30 سبتمبر 2019 وتقرير السيد مراقب الحسابات، حيث بلغت الإيرادات المجمع 3.9 مليار جنيه خلال الربع الثالث من عام 2019، وهو نمو سنوي بمعدل 21% بفضل الأداء القوي لقطاعي الطاقة والأسمنت، ومدعومة بنمو نتائج قطاع الأغذية. وخلال أول تسعة أشهر من عام 2019، ارتفعت الإيرادات بمعدل سنوي 16% لتسجل 11.1 مليار جنيه.

وتجدر الإشارة إلى عدم قيام القلعة بتجميع أرباح الشركة المصرية للتكرير على قوائمها المالية المجمع حتى الآن، لاختيار الشركة الالتزام بالتحفظ في تطبيق المعايير المحاسبية، وقامت بمقتضاها بخصم إيرادات المصرية للتكرير من بند "مشروعات تحت التنفيذ" بالميزانية المجمع، وذلك منذ انطلاق التشغيل التجاري في 1 أغسطس 2019 وحتى نهاية العام. ولو قامت الشركة بإثبات نتائج المصرية للتكرير على قائمة الدخل خلال العام الجاري، لسجلت القلعة أرباحًا خلال الربع الأخير من العام. وتتوقع الإدارة تحقيق صافي ربح مع بدء تسجيل نتائج الشركة المصرية للتكرير على قوائمها المالية المجمع خلال عام 2020، ومدعومة بنمو نتائج شركاتها الأقوى أداءً مثل طاقة عربية. وقد وصل المشروع إلى حوالي 85% من طاقته الإنتاجية وقام منذ انطلاق التشغيل التجاري ببيع 1.3 مليون طنًا من المنتجات البترولية حتى نوفمبر 2019.

وبلغت الأرباح التشغيلية قبل خصم الضرائب والفوائد والإهلاك والاستهلاك 278.4 مليون جنيه خلال الربع الثالث من العام الجاري، وهو انخفاض سنوي بنسبة 6% نظرًا لتراجع إيرادات كلاً من شركة أسكوم والشركة الوطنية للطباعة التابعتين للقلعة في قطاعي التعدين والطباعة والتغليف على التوالي. كما يعكس ذلك انخفاض الأرباح التشغيلية قبل خصم الضرائب والفوائد والإهلاك والاستهلاك لمجموعة أسيك القابضة بقطاع الأسمت على خلفية تراجع أداء أنشطة الإنشاءات وإدارة المصانع بسبب تباطؤ سوق الأسمت المصري. وقد كانت شركة طاقة عربية الأقوى أداءً خلال الربع الثالث من عام 2019، حيث شهدت نمو الأرباح التشغيلية قبل خصم الضرائب والفوائد والإهلاك والاستهلاك بنسبة سنوية قدرها 80% تقريباً. خلال أول تسعة أشهر من عام 2019، انخفضت أرباح القلعة التشغيلية قبل خصم الضرائب والفوائد والإهلاك والاستهلاك بنسبة سنوية قدرها 6% لتسجل 933.9 مليون جنيه، علماً بأن هذا الانخفاض يرجع جزئياً إلى قيام مجموعة جراند فيو القابضة بتسجيل مصروفات عمومية وإدارية استثنائية بقيمة 27.8 مليون جنيه، تمثل أغلبها غرامات تأخير في الموائ.

وتكبدت الشركة صافي خسائر بعد خصم حقوق الأقلية بقيمة 395.3 مليون جنيه خلال الربع الثالث من عام 2019 مقابل صافي أرباح بقيمة 158.1 مليون جنيه خلال الربع الثالث من العام السابق، والذي تضمن تسجيل أرباحاً غير نقدية ناتجة عن رد مخصصات إلى جانب استبعاد الالتزامات التشغيلية المتعلقة بشركة أفريكا ريل وايز. وخلال أول تسعة أشهر من عام 2019، سجلت الشركة صافي خسائر بعد خصم حقوق الأقلية بقيمة 744.4 مليون جنيه.

وفيما يلي عرض لأبرز المؤشرات المالية والتشغيلية وتعليق الإدارة على النتائج المجمعة للفترة المالية المنتهية في 30 سبتمبر 2019، ثم عرض إضافي للإيضاحات المتممة وتحليلات الإدارة لنتائج ومستجدات الربع الثالث من عام 2019. ويمكن تحميل القوائم المالية الكاملة لشركة القلعة عبر زيارة الموقع الإلكتروني: ir.qalaaholdings.com

المؤشرات المالية والتشغيلية

• بلغت الإيرادات 3.9 مليار جنيه تقريبًا خلال الربع الثالث من عام 2019، وهو نموًا سنويًا بمعدل 21% بفضل الأداء القوي لشركة طاقة عربية، والتي ارتفعت إيراداتها بمعدل سنوي 30% خلال نفس الفترة.

وإلى الجانب الأداء القوي لشركة طاقة عربية، ارتفعت المساهمة الإيجابية لقطاع الأسمنت في ضوء نمو إيرادات مجموعة أسيك القابضة بمعدل سنوي 60% خلال الربع الثالث من العام الجاري بفضل تضاعف إيرادات مصنع أسمنت التكامل في السودان حوالي ثلاث مرات لتسجل 403.6 مليون جنيه خلال نفس الفترة. ويعكس النمو القوي لإيرادات مصنع أسمنت التكامل تضاعف حجم المبيعات، مصحوبًا بارتفاع أسعار الأسمنت وتحسن أسعار صرف الجنيه السوداني بعد التحديات السياسية والأمنية التي شهدتها السوق السوداني. وارتفعت أيضًا إيرادات مجموعة جذور التابعة للقلعة في قطاع الأغذية بمعدل سنوي 15% خلال الربع الثالث من عام 2019، بفضل استمرار ارتفاع إيرادات شركة مزارع دينا والشركة الاستثمارية لمنتجات الألبان.

وقد ساهمت التطورات المذكورة في الحد من أثر تراجع إيرادات شركة أسكوم التابعة للقلعة في قطاع التعدين بمعدل سنوي 9% خلال الربع الثالث من عام 2019، بالإضافة إلى انخفاض إيرادات قطاع النقل واللوجيستيات بنسبة سنوية 6%، وكذلك انخفاض إيرادات قطاع الطباعة والتغليف بمعدل سنوي 21% خلال نفس الفترة.

• انخفضت الأرباح التشغيلية قبل خصم الضرائب والفوائد والإهلاك والاستهلاك بمعدل سنوي 6% لتبلغ 278.4 مليون جنيه خلال الربع الثالث من عام 2019.

ويعكس ذلك الانخفاض تراجع الأرباح التشغيلية لمجموعة أسيك القابضة بمعدل سنوي 39% خلال الربع الثالث من عام 2019، نظرًا لتباطؤ أداء أنشطة الإنشاءات وإدارة مصانع الأسمنت. ومن جانب آخر شهدت شركة طاقة عربية نمو الأرباح التشغيلية قبل خصم الضرائب والفوائد والإهلاك والاستهلاك بمعدل سنوي 79% خلال الربع الثالث من عام 2019، بفضل التوسع بجميع أنشطتها، بالإضافة إلى المساهمة الإيجابية لتشغيل محطة الطاقة الشمسية في بنبان بمحافظة أسوان.

وتتوقع الإدارة عودة الأرباح التشغيلية قبل خصم الضرائب والفوائد والإهلاك والاستهلاك إلى مسارها التصاعدي الذي بدأته منذ عام 2016، بالتزامن مع استقرار الأوضاع السياسية والاقتصادية في السودان وارتفاع مساهمة شركة نايل لوجيستكس مع تشغيل مستودع تخزين الحبوب الجديد، فضلًا عن المردود الإيجابي لقطاع الطاقة الشمسية.

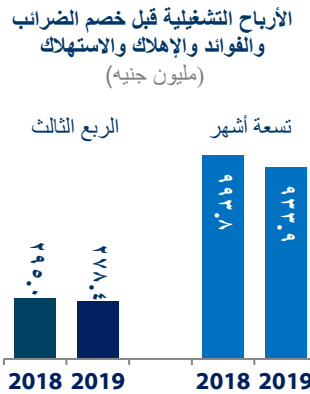
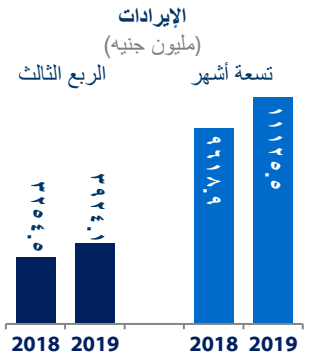
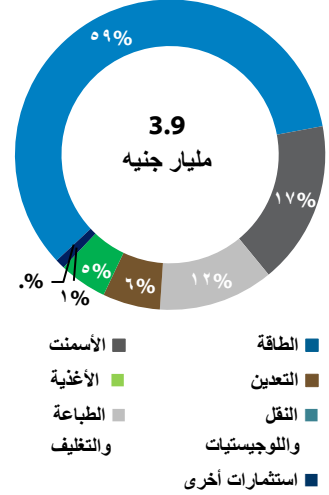
• ارتفعت مصروفات الفوائد بمعدل سنوي 16% لتبلغ 372.5 مليون جنيه خلال الربع الثالث من عام 2019، مقابل 320.2 مليون جنيه خلال نفس الفترة من العام السابق.

ويرجع ذلك إلى بدء تسجيل فوائد عن القرض طويل الأجل الذي حصلت عليه شركة طاقة عربية بقيمة 55 مليون دولار تقريبًا من مؤسسة التمويل الدولية لتمويل إنشاء محطة الطاقة الشمسية بينبان، علمًا بأن فترة سداد القرض تبلغ 16 عامًا بمعدل فائدة 4.5%، فوق سعر الليبور (سعر الفائدة المعروض بين البنوك في لندن) لمدة ستة أشهر والذي سيتم سداه بدءًا من يوليو 2019 وحتى عام 2035.

ومن جانب آخر، ارتفعت مصروفات الفوائد على قروض المساهمين لتبلغ 77 مليون جنيه خلال الربع الثالث من عام 2019، صعودًا من 71 مليون جنيه تقريبًا خلال الربع الثاني من العام الجاري وما تراوح بين 55 و65 مليون جنيه خلال الربع الأول، حيث ترجع تلك الزيادة إلى فائدة القرض الممنوح من مؤسسة قطر للبتروك إلى الشركة العربية للتكرير خلال مايو 2019، علمًا بأن الشركة العربية للتكرير تمتلك حصة 67% تقريبًا من الشركة المصرية للتكرير.

• بلغت أرباح فروع العملة 189.1 مليون جنيه خلال الربع الثالث من عام 2019، بفضل استمرار تحسن قيمة الجنيه المصري أمام الدولار الأمريكي، وتأثيره على انخفاض قيمة ديون القلعة المقومة بالدولار الأمريكي على قوائمها المالية المجمعة.

الإيرادات المجمعة
الربع الثالث 2019



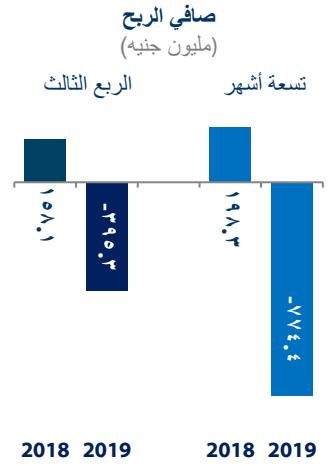
- سجلت شركة القلعة صافي خسائر بعد خصم حقوق الأقلية بقيمة 395.3 مليون جنيه خلال الربع الثالث من عام 2019، مقابل صافي أرباح بقيمة 158.1 مليون جنيه خلال نفس الفترة من العام السابق.

وتتوقع القلعة تسجيل صافي أرباح خلال عام 2020 بالتزامن مع بدء تجميع نتائج الشركة المصرية للتكرير خلال الأشهر الأولى من نفس العام.

- أحرزت الشركة تقدماً ملحوظاً بخطتها لإعادة هيكلة الديون على مستوى القلعة وشركاتها التابعة فقد بلغت الإدارة مرحلة متقدمة في التفاوض على إعادة هيكلة مجموعة من الديون على مستوى القلعة وشركاتها التابعة، وهم تحديداً شركة نايل لوجيستيكس وشركة جلاس روك التابعة لشركة أسكوم. كما قامت مجموعة أسيك القابضة بتوقيع اتفاقية لإعادة هيكلة ديونها مع البنوك المعنية، حيث من المتوقع أن تساهم تلك الخطوة في خفض ديونها ومصروفات الفوائد البنكية بشكل ملحوظ.

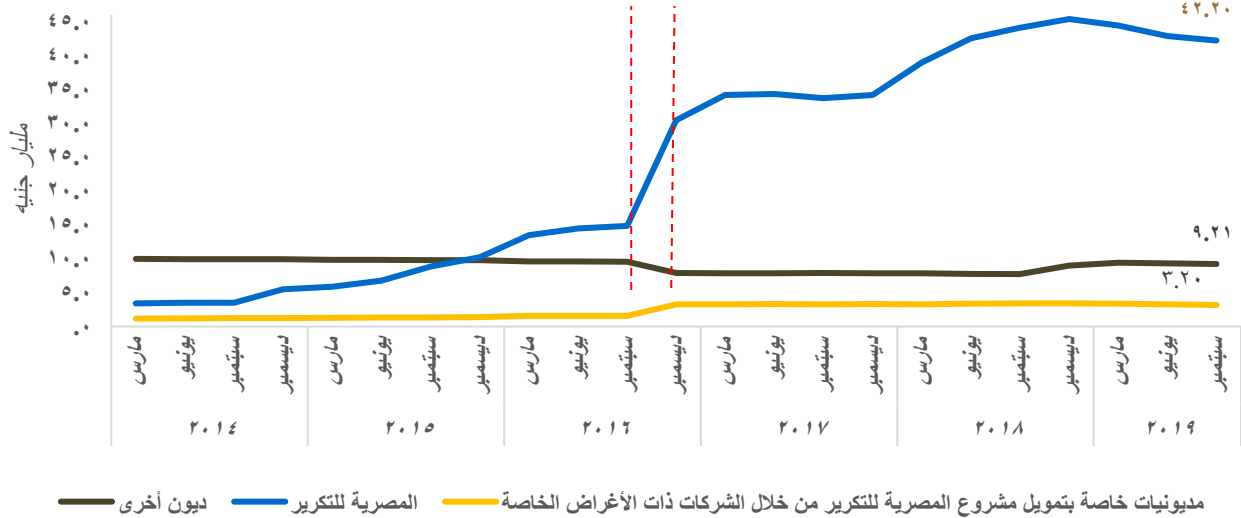
- بلغ إجمالي الديون المجمعة 9.21 مليار جنيه في 30 سبتمبر 2019 (باستثناء ديون الشركة المصرية للتكرير والديون المرتبطة بالشركة المصرية للتكرير)، مقابل 9.32 مليار جنيه في 30 يونيو 2019.

وقد أدى ارتفاع قيمة الجنيه المصري أمام الدولار الأمريكي خلال الربع الثالث من عام 2019 إلى انخفاض الديون الدولارية لشركة القلعة والشركة المصرية للتكرير والديون المرتبطة بالشركة المصرية للتكرير (الشركات ذات الأغراض الخاصة المملوكة للقلعة) بنهاية سبتمبر 2019.



ديون شركة القلعة (مليار جنيه)

تعويم الجنيه في نوفمبر 2016




تطور صافي الديون إلى الأرباح التشغيلية (متوقع)

| 2022 (متوقع) | 2022 (متوقع) | 2021 (متوقع) | 2020 (متوقع) | 2019 (متوقع) | 2018 | النتائج المجمعة (مليار جنيه) |
|-----------------|-----------------|-----------------|-----------------|-----------------|---------|-------------------------------------|
| 3.5 | 3.0 | 2.5 | 2.0 | 1.4 | 1.3 | الأرباح التشغيلية (الشركات الحالية) |
| 16.0 | 16.0 | 16.0 | 16.0 | - | - | الأرباح التشغيلية (المصرية للتكرير) |
| 19.5 | 19.0 | 18.5 | 18.0 | 1.4 | 1.3 | الأرباح التشغيلية المجمعة |
| 20.0 | 27.5 | 36.5 | 45.5 | 11.0 | 11.9 | صافي الديون |
| 1.0 مرة | 1.4 مرة | 2.0 مرة | 2.5 مرة | 7.9 مرة | 9.3 مرة | صافي الديون إلى الأرباح التشغيلية |

قد تختلف الأرقام المعروضة بالجدول أعلاه وفقاً للأداء التشغيلي لمختلف الشركات وكذلك التغيرات التي تطرأ على أسعار صرف العملات. ويهدف الرسم البياني التالي إلى عرض الاتجاه المتوقع لمعدل صافي الديون إلى الأرباح التشغيلية وليس بالضرورة الأرقام الفعلية.

صافي الديون إلى الأرباح التشغيلية (متوقع)



تعليق الإدارة على نتائج الفترة المالية المنتهية في 30 سبتمبر 2019

يسر إدارة شركة القلعة أن تبدأ تعليقها بتسليط الضوء على أبرز مستجدات مشروع الشركة المصرية للتكرير، في ضوء وصول المشروع حاليًا لنحو 85% من طاقته الإنتاجية، وقيامه حتى نوفمبر 2019 بتوريد 1.1 مليون طن تقريبًا من المنتجات البترولية المكررة إلى الهيئة المصرية العامة للبترول، بالإضافة إلى بيع 129 ألف طن من فحم الكوك و15 ألف طن من الكبريت إلى شركات تصنيع الأسمنت والأسمدة. كما يحقق المشروع حاليًا هامش ربح إجمالي من أنشطة التكرير يعادل 3 مليون دولار يوميًا عند العمل بكامل الطاقة الإنتاجية، علمًا بأنه يمكن زيادة إنتاج المعمل بشكل ملحوظ مستقبلاً بالقليل من الاستثمارات الإضافية.

ومن جانب آخر نجحت الشركة في الحفاظ على نمو الإيرادات بفضل التوسع القوي بأنشطة شركة طاقة عربية، والتي نجحت في زيادة عدد المنازل التي قامت بربطها بشبكة الغاز الطبيعي وبما يتوافق مع أهداف الإدارة لربط 150 ألف منشأة بنهاية العام الجاري. كما أحرزت طاقة عربية تقدم ملحوظ بخططها للتوسع بشبكة محطات تموين السيارات بالغاز الطبيعي، بينما حققت محطة الطاقة الشمسية التي تم إطلاقها خلال العام الجاري أرباحًا تشغيلية قياسية. وعلى صعيد قطاع الأسمنت، تعرب الإدارة عن تفاؤلها باستقرار المشهد السياسي في السودان وتحسن أسعار صرف الجنيه السوداني، حيث انعكس مردود تلك المستجدات في نمو المبيعات والإيرادات لمصنع أسمنت التكامل خلال الربع الثالث من العام الجاري.

ومع الاقتراب من مشارف العام الجديد، تتوقع الإدارة تحقيق صافي أرباح مع تسجيل نتائج الشركة المصرية للتكرير على قوائمها المالية المجمعة بدءًا من عام 2020 بالتوازي مع توظيف المميزات التنافسية التي تنفرد بها محفظة استثماراتها في تنمية أعمال ونتائج جميع القطاعات التي تعمل بها.

وتواصل الإدارة تنفيذ مختلف التدابير الرامية إلى تعزيز قدرة الشركة على تحقيق صافي أرباح بصفة دائمة، حيث بلغت مراحل متقدمة في التفاوض مع البنوك المعنية على إعادة هيكلة مجموعة من الديون على مستوى القلعة وشركاتها التابعة، وهم تحديدًا شركة نايل لوجيستيكس وشركة جلاس روك التابعة لشركة أسكوم، علمًا بأن مجموعة أسيك القابضة وقعت اتفاقية لإعادة هيكلة ديونها. ومن المتوقع أن تساهم تلك الخطوة في خفض مصروفات الفوائد البنكية بشكل ملحوظ خلال الفترة المقبلة، بالإضافة إلى تحسين هيكل رأس المال العامل بما يساهم في دعم خطط النمو. كما ترى الإدارة أن الموارد المالية المتاحة لدى الشركات التابعة ستعزز قدرتها على التوسع بأعمالها مع حمايتها من التحديات قصيرة الأجل.

وختامًا تثق الإدارة في مردود جهودها لتحسين هيكل رأس المال وزيادة القدرة التنافسية لمحفظة شركاتها التابعة على تعزيز معدلات الربحية وتنمية صافي أرباح شركة القلعة خلال الفترات المقبلة.

فيما يلي استعراض إضافي لأداء شركة القلعة والنتائج المجمعة عن الفترة المالية المنتهية في 30 سبتمبر 2019 بالإضافة إلى الإيضاحات المتممة وتحليلات الإدارة لنتائج ومستجدات الربع الثالث من عام 2019. يمكن تحميل القوائم المالية الكاملة لشركة القلعة عبر زيارة الموقع الإلكتروني ir.qalaa Holdings.com

أسلوب تجميع نتائج استثمارات شركة القلعة

ERC
المصرية للتكرير

tawaeon
توازن

TAQA
طاقة عربية

ASFC
السيك
الغياضنة
holding
أسيك للهندسة

NATIONAL PRINTING
الطابعات الوطنية

الوطنية للطباعة
ASCOM
GEOLOGY & MINING
أسكوم

DINA FARMS

مزارع دينا

NILE
LOGISTICS

نايل لوجيستكس

U.C.F.
United Company For Fertilizers
UNITED

المتحدة للمسابك

الطاقة

الأسمنت

الصناعات الورقية والطباعة

التعدين

الأغذية

النقل واللوجيستيات

الصناعات المعدنية

شركات خاضعة لأسلوب التجميع الكامل

APM
Asiatic Petroleum

شركة أسكوم بريشويس ميتالز

كاسترول مصر (طاقة عربية، تسويق وتوزيع المنتجات
البتروولية - بالمشاركة مع شركة بريتيش بتروليوم)

تنوير

تنوير

التعدين

الطاقة

النشر والإعلام

شركات خاضعة لأسلوب حقوق الملكية
(تجميع الحصص من الأرباح والخسائر)

قائمة الدخل المجمعة للفترة المالية المنتهية في ٣٠ سبتمبر ٢٠١٩ (مليون جنيه مصري)

| بعد إعادة التويب ^٨ | | | | | | | | |
|-------------------------------|-------------------|-------------------|------------------|-------------|-------------------|-------------------|------------------|---|
| ٩ أشهر ٢٠١٨ | الربع الثالث ٢٠١٨ | الربع الثاني ٢٠١٨ | الربع الأول ٢٠١٨ | ٩ أشهر ٢٠١٩ | الربع الثالث ٢٠١٩ | الربع الثاني ٢٠١٩ | الربع الأول ٢٠١٩ | |
| ٩,١١٨.٩ | ٣,٢٥٤.٥ | ٣,٢٧٧.٥ | ٣,٠٨٦.٩ | ١١,١٢٥.٥ | ٣,٩٢٤.١ | ٣,٦٢٠.٤ | ٣,٥٨١.٠ | الإيرادات |
| (٧,٨٩٤.٥) | (٢,٧٤٢.٧) | (٢,٦٦٦.٣) | (٢,٤٨٥.٤) | (٩,٣١٣.٠) | (٣,٣٢٨.٥) | (٣,٠٥١.١) | (٢,٩٣٣.٤) | تكلفة المبيعات |
| ١,٢٢٤.٤ | ٥١١.٧ | ٦١١.٢ | ٦٠١.٥ | ١,٨١٢.٥ | ٥٩٥.٧ | ٥٦٩.٣ | ٦٤٧.٥ | مجمل الربح |
| (١.٢) | (٠.٦) | (٠.٠) | (٠.٦) | (١.٤) | (٠.٢) | (١.٥) | ٠.٣ | الحصة من أرباح (خسائر) شركات تابعة وشقيقة |
| ١,٢٢٣.٢ | ٥١١.١ | ٦١١.٢ | ٦٠٠.٨ | ١,٨١١.١ | ٥٩٥.٤ | ٥٦٧.٨ | ٦٤٧.٩ | إجمالي أرباح النشاط |
| (٨١٢.٧) | (٢٨٠.٢) | (٢٦٥.٦) | (٢٦٦.٩) | (٨٥٨.٩) | (٢٩٠.٨) | (٢٩٠.١) | (٢٧٧.٩) | مصروفات عمومية وإدارية |
| ٣٦.٠ | ١١.٩ | ١٦.٥ | ٧.٧ | ٢٢.٤ | ١.٥ | ٩.٨ | ١١.١ | صافي الإيرادات (المصروفات) الأخرى |
| ٩٤٦.٥ | ٢٤٢.٨ | ٣٦٢.٢ | ٣٤١.٦ | ٩٧٤.٧ | ٣٠٦.٦ | ٢٨٧.٥ | ٣٨١.٠ | الأرباح التشغيلية قبل خصم الضرائب والفوائد والإهلاك والاستهلاك (قبل خصم التكاليف الاستثنائية) |
| ٤٧.٢ | ٥٢.٢ | ٠.٣ | (٥.٣) | (٤٠.٧) | (٢٧.٨) | (٨.٤) | (٤.٦) | مصروفات عمومية وإدارية - (مصروفات استثنائية غير متكررة) |
| ٩٩٣.٨ | ٢٩٥.٠ | ٣٦٢.٥ | ٣٣٦.٢ | ٩٣٣.٩ | ٢٧٨.٤ | ٢٧٩.١ | ٣٧٦.٤ | الأرباح التشغيلية قبل خصم الضرائب والفوائد والإهلاك والاستهلاك |
| (٤٠٢.٨) | (١١٩.٩) | (١٦٧.٢) | (١١٥.٧) | (٣٩٩.١) | (١٣٧.١) | (١٦٦.٢) | (١٢٥.٨) | الإهلاك والاستهلاك |
| ٥٩٠.٩ | ١٧٥.١ | ١٩٥.٣ | ٢٢٠.٥ | ٥٣٤.٨ | ١٤١.٣ | ١٤٢.٩ | ٢٥٠.٦ | الأرباح التشغيلية قبل خصم الضرائب والفوائد |
| (٩٣٧.٨) | (٣٢٠.٢) | (٣٠٧.١) | (٣١٠.٦) | (١,١١٧.٥) | (٣٧٢.٥) | (٣٧٧.٥) | (٣٦٧.٥) | فائدة مصرفية مدينة |
| (٧٧.٩) | (٢٦.١) | (٥١.٨) | - | (٨٠.٧) | (٢٣.٦) | (٢٤.٣) | (٣٢.٨) | أعباء مصرفية مؤجلة - رسوم بنكية غير متكررة |
| (٨٥.٢) | (٢٨.٦) | (٢٨.٤) | (٢٨.٣) | (٣٣.٨) | ٠.٥ | ٣.٣ | (٣٧.٦) | رسوم بنكية (المصرية للتكرير - رسوم بنكية غير متكررة) |
| (١٧١.٩) | (٦٥.٦) | (٥٥.٥) | (٥٠.٨) | (٢١٣.٢) | (٧٦.٦) | (٧١.٨) | (٦٤.٨) | فوائد قروض من المساهمين |
| ١٨٧.٣ | ٧١.٧ | ٦٩.٧ | ٤٥.٩ | ١٩٧.٩ | ٦٠.٧ | ٦٤.٧ | ٧٢.٥ | دخل الفائدة |
| (٢٢.٠) | (١١.٩) | (٤.٨) | (٥.٣) | (٢٥.٩) | (١٣.٦) | (٣.٧) | (٨.٦) | مصروفات التاجير التمويلي |
| (٥١٦.٦) | (٢٠٥.٥) | (١٨٢.٦) | (١٢٨.٥) | (٧٣٨.٥) | (٢٨٣.٩) | (٢٦٦.٤) | (١٨٨.٢) | الأرباح (الخسائر) قبل خصم الضرائب - قبل البنود الاستثنائية |
| ١,١٧٢.٢ | ٢٥٢.٦ | ٩١٩.٦ | - | ٢٧.٨ | ٠.٠ | ٢٧.٨ | - | أرباح (خسائر) من بيع استثمارات |
| ١٦.٢ | (٦٧.٦) | (٩.٣) | ٩٣.١ | (٥.٥) | ٢.٢ | (٣.٠) | (٤.٨) | اضمحلالات |
| ٨١.٣ | (٢٥.٦) | ١٠٦.٩ | - | (١٣.٤) | (٢.٧) | (٣.٩) | (٦.٨) | مصروفات إعادة هيكلة |
| - | - | - | - | (١٣٥.١) | (١٣٥.١) | - | - | أتعاب الإدارة |
| (٢٩.٧) | (١٢.٨) | (٦.٣) | (١٠.٦) | (٩.١) | (٤.٩) | (١.٤) | (٢.٧) | مكافآت نهاية الخدمة |
| (٣.٦) | (٠.٨) | (١.١) | (١.٧) | (٢.٩) | (٠.٢) | (٠.١) | (٢.٥) | مبادرات المسؤولية الاجتماعية |
| (٣٧٨.٩) | ٢٠٧.٣ | (٥٠٧.٥) | (٧٨.٧) | (٣٠.٦) | (١٦٦.٢) | (١٢٦.٩) | (١٧.٤) | مخصصات |
| (٢٧.١) | ٣٢.٥ | (٢٤.٩) | (٣٤.٦) | (١٣.٩) | (٣.٨) | (٤٢.٨) | (١٧.٢) | عمليات غير مستمرة * |
| (٢٦.٠) | (١٣.٣) | (٥٨.٥) | ٤٥.٨ | ٥١.٥ | ١٨٩.١ | ٢٢١.١ | ١٨١.٣ | عائدات (مصروفات) فروق أسعار الصرف |
| ٢٨٧.٨ | ١٦٦.٧ | ٢٣٦.٣ | (١١٥.١) | (٧٠.٩) | (٤٠٥.٥) | (١٩٥.٧) | (١٠٨.٤) | الأرباح (الخسائر) قبل خصم الضرائب |
| (١٨١.٤) | (٩٨.٦) | (١٤.٤) | (٦٨.٣) | (١٩١.٧) | (٤١.٠) | (٨٢.٥) | (٦٣.١) | الضرائب |
| ١٠٦.٤ | ٦٨.١ | ٢٢١.٨ | (١٨٣.٥) | (٩٠.٢) | (٤٥١.٦) | (٢٧٨.٢) | (١٧١.٥) | الأرباح (الخسائر) قبل خصم حقوق الأقلية |
| (٩١.٩) | (٩٠.٠) | (٤.٦) | ٢.٧ | (١٢٦.٨) | (٥١.٢) | (٥٣.٧) | (١٦.٨) | حقوق الأقلية |
| ١٩٨.٣ | ١٥٨.١ | ٢٢٦.٥ | (١٨٦.٢) | (٧٧٤.٤) | (٣٩٥.٣) | (٢٢٤.٥) | (١٥٤.٦) | صافي أرباح (خسائر) الفترة |

* تتضمن العمليات غير المستمرة:

- (١) أصولاً تم إعادة تويب نتائجها خلال ٢٠١٨ و ٢٠١٩: زهانة للأسمنت
 - (٢) أصولاً ليست ذات تأثير على النتائج المالية خلال ٢٠١٩: إيجوي، مامز فودز (جذور)
 - (٣) أصولاً مملوكة للشركة خلال ٢٠١٨ و ٢٠١٩: أفريكا ريل وايز، (تم التخارج منها في الربع الثاني من عام ٢٠١٨)، وإيزاكو (تم التخارج منها في الربع الأخير من عام ٢٠١٨)، وديزايونيليس (مينا هومز، تم التخارج منها في الربع الثاني من عام ٢٠١٨)
- ٨ تم إعادة تويب نتائج مصنع أسمنت التكاملي لتعكس تأثير الضغوط التضخمية. وتم إعادة جميع نتائج شركة أرسكو باعتبارها من العمليات المستمرة بعد توقع عملية بيعها كما قامت القلعة باستبعاد أرباحاً بقيمة ٢٣٨ مليون جنيه بعد إعادة تقييم الحصص الحاكمة بمجموعة جرانديفو القابضة. علماً بأن القلعة بدأت جميع نتائج جرانديفو في بداية عام ٢٠١٨ وتقوم حالياً بتجميع نتائجها لما سبق تلك الفترة بأثر رجعي.

قائمة الدخل المجمعة (تفصيلية) لفترة ثلاثة أشهر منتهية في ٣٠ سبتمبر ٢٠١٩ (مليون جنيه مصري)

| الربع الثالث ٢٠١٩ | خصومات | أخرى | | الأغذية | | التنقل والدعم اللوجستي | | الأسمنت | | الطاقة | | | SPVs | QH |
|----------------------|---------|----------|-----------------------|---------|---------|------------------------|-----------------------|---------|--------|-----------|------------|----------|---------|------|
| | | جرايدفيو | متفرقات ^{٨٨} | وفرة | فالكون | التعدين | النقل والدعم اللوجستي | الأسمنت | الطاقة | أورينت | سيلفر ستون | توازن | | |
| ٣,٩٢٤,١ | (٤,٣) | ٤٥٢,٦ | ٢٨,٦ | (٠,٠) | ٢١٠,٧ | ٢٢٦,٠ | ٤١,٦ | ٦٧١,٥ | ٩٥,٠ | ٢,٢٠٢,٤ | - | - | - | - |
| (٣,٣٢٨,٥) | ٤,٣ | (٣٠٧,٤) | (٣١,٤) | (٠,٠) | (١٥٥,٨) | (١٥٨,٢) | (٣١,١) | (٦٠٦,٧) | (٨٤,٤) | (١,٩٥٧,٦) | - | - | - | - |
| ٥٩٥,٧ | - | ١٤٥,٢ | (٢,٨) | (٠,٠) | ٥٤,٨ | ٦٧,٨ | ١٠,٤ | ٦٤,٨ | ١٠,٦ | ٢٤٤,٨ | - | - | - | - |
| - | (٢٤,٣) | - | - | - | - | - | - | - | - | - | - | - | - | ٢٤,٣ |
| (٠,٢) | (٠,٢) | - | - | - | - | - | - | - | - | - | - | - | - | - |
| ٥٩٥,٤ | (٢٤,٥) | ١٤٥,٢ | (٢,٨) | (٠,٠) | ٥٤,٨ | ٦٧,٨ | ١٠,٤ | ٦٤,٨ | ١٠,٦ | ٢٤٤,٨ | - | - | - | ٢٤,٣ |
| (٢٩٠,٨) | ٢٤,٥ | (٤٦,٦) | (٥,٨) | (٢,٣) | (٣١,١) | (٥٦,٧) | (١٢,٤) | (٣١,٥) | (٧,٧) | (٤٧,١) | (١٨,٤) | (٠,٩) | (٤٩,٨) | - |
| ١,٥ | - | (٧,٥) | ٠,٠ | ٠,٠ | ٠,٥ | ٠,١ | (٠,٠) | ٨,٨ | ٠,٩ | (١,٣) | (٠,٠) | (٠,٠) | - | - |
| ٣٠٦,١ | (٠,١) | ٩١,٠ | (٨,٦) | (٢,٣) | ٢٤,٣ | ١١,٢ | (٢,٠) | ٣٧,٢ | ٣,٨ | ١٩٦,٥ | (١٨,٤) | (٠,٩) | (٢٥,٥) | - |
| - | - | - | - | - | - | - | - | - | - | - | - | - | - | - |
| (٢٧,٨) | - | (٢٤,٧) | - | - | (١,٤) | - | - | (٠,٩) | (٠,٧) | - | - | - | (٠,١) | - |
| ٢٧٨,٤ | (٠,١) | ٦٦,٣ | (٨,٦) | (٢,٣) | ٢٢,٩ | ١١,٢ | (٢,٠) | ٣٦,٣ | ٣,١ | ١٩٦,٥ | (١٨,٤) | (٠,٩) | (٢٥,٦) | - |
| (١٣٧,١) | (١٢,٨) | (١٣,٦) | (١,٣) | (٠,٠) | (١٥,٠) | (٢٢,٠) | (١٠,٢) | (٢٣,٥) | (٣,٩) | (٢٨,٥) | (٥,٥) | (٠,٠) | (٠,٦) | - |
| ١٤١,٣ | (١٢,٩) | ٥٢,٧ | (٩,٩) | (٢,٣) | ٧,٩ | (١٠,٨) | (١٢,٢) | ٢٢,٧ | (٠,٨) | ١٦٨,٠ | (٢٣,٩) | (٠,٩) | (٢٦,٢) | - |
| (٣٧٢,٥) | - | (٣٨,٣) | (١,٥) | - | (١٠,٠) | (١٢,٤) | (٣٨,١) | (٤٢,٦) | (١,٩) | (٧٨,٧) | (٤,٨) | (٣٧,٢) | (١٠٧,٢) | - |
| (٢٣,٦) | - | - | - | - | - | - | - | - | - | - | - | (٢٣,٦) | - | - |
| ٠,٥ | - | - | - | - | - | - | - | - | - | - | ٠,٥ | - | - | - |
| (٧٦,٦) | ١٠٣,٦ | - | (٩,٦) | - | - | (٠,٧) | (١٩,٢) | (١١٧,١) | - | - | (٢١,٨) | (١١,٨) | - | - |
| ٦٠,٧ | (١٠٣,٧) | ٠,٤ | ٠,٠ | - | ٠,٠ | - | ٠,٠ | ٣,٨ | ٠,١ | ٦٧,٧ | ٠,٠ | ٢٥,٦ | ٦٦,٧ | - |
| (١٣,٦) | - | (٣,٢) | - | - | (٤,٨) | - | (٥,٦) | - | - | - | - | - | - | - |
| (٢٨٣,٩) | (١٣,٠) | ١١,٦ | (٢٠,٩) | (٢,٣) | (٦,٩) | (٢٣,٩) | (٧٥,١) | (١٤٣,٢) | (٢,٦) | ١٥٧,٠ | (٥٠,١) | (٤٨,٠) | (٦٦,٧) | - |
| ٠,٠ | ٠,٠ | - | - | - | - | - | - | - | - | - | - | - | - | - |
| ٢,٢ | ٦٤,٩ | ٠,١ | (٠,٢) | - | (٣,٠) | (٠,٠) | - | ٥,٥ | ٠,٢ | - | - | (١٢,٩) | (٥٢,٤) | - |
| (٢,٧) | - | - | - | - | - | - | - | - | - | - | - | - | (٢,٧) | - |
| (١٣٥,١) | - | - | - | - | - | - | - | - | - | - | - | (١٣٥,١) | - | - |
| (٤,٩) | - | - | - | - | - | - | - | (٤,٣) | - | - | - | - | (٠,٦) | - |
| (٠,٢) | - | - | - | - | - | - | - | - | - | - | - | - | (٠,٢) | - |
| (١٦٦,٢) | - | (٥,١) | - | - | ٠,٠ | (٨,٩) | - | (٤٩,٦) | (٠,٧) | ٣,٩ | - | (٩٨,٤) | (٧,٥) | - |
| (٣,٨) | - | - | - | - | ٠,٧ | - | - | (٤,٥) | - | - | - | - | - | - |
| ١٨٩,١ | - | ١,١ | ١٩,١ | (٠,٨) | ٦,٨ | ٢٣,٦ | ٠,٠ | ٨٨,٢ | ٢,٠ | ١,١ | (٣,٥) | (٩,٨) | ٦١,٣ | - |
| (٤٠٥,٥) | ٥١,٩ | ٧,٧ | (٢,٠) | (٣,١) | (٢,٤) | (٩,١) | (٧٥,١) | (١٠٨,٠) | (١,١) | ١٦٢,١ | (٥٣,٥) | (٣٠,٤,٢) | (١٨,٧) | - |
| (٤٦,٠) | ١,٣ | (١٠,٢) | ٠,٠ | - | ١,٢ | ٠,٢ | - | (٢,٧) | (٠,٨) | (٣٥,٠) | - | - | ٠,٠ | - |
| (٤٥١,٦) | ٥٣,١ | (٢,٥) | (٢,٠) | (٣,١) | (١,٢) | (٨,٩) | (٧٥,١) | (١١٠,٧) | (١,٩) | ١٢٧,١ | (٥٣,٥) | (٣٠,٤,٢) | (١٨,٧) | - |
| (٥٦,٢) | (٤٢,٨) | (٥,٤) | - | (٠,١) | (٠,٠) | ٠,٦ | (١٨,١) | ٧,٩ | (١,٠) | ٣٠,٨ | (٢٨,٢) | - | - | - |
| (٣٩٥,٣) | ٩٦,٠ | ٢,٩ | (٢,٠) | (٣,٠) | (١,٢) | (٩,٥) | (٥٦,٩) | (١١٨,٧) | (٠,٨) | ٩٦,٣ | (٢٥,٤) | (٣٠,٤,٢) | (١٨,٧) | - |

٨٨ تتضمن المتفرقات كل من الشركة المتحدة للمسابك وشركة سفينكس إيجيبت.

* تتضمن العمليات غير المستمرة:

- (١) أصول تم إعادة تبويب نتائجها خلال ٢٠١٨ و ٢٠١٩: رهانة للأسمنت
- (٢) أصول ليست ذات تأثير على النتائج المالية خلال ٢٠١٩: إيجي. مامز فودز (جنور)
- (٣) أصول مملوكة للشركة خلال ٢٠١٨ و ٢٠١٩: أفريكا ريل وايز. (تم الترخار منها في الربع الثاني من عام ٢٠١٨). وديزإينبوليس (مينا هومز. تم الترخار منها في الربع الثاني من عام ٢٠١٨)

قائمة الدخل المجمعة (تفصيلية) لفترة تسعة أشهر منتهية في ٣٠ سبتمبر ٢٠١٩ (مليون جنيه مصري)

| تسعة أشهر ٢٠١٩ | خصومات | أخرى | | الأغذية | | التعدين | | النقل والدعم اللوجيستي | | الأسمت | | الطاقة | | | SPVs | QH |
|-------------------|---------|-----------|------------|---------|---------|---------|-------------|------------------------|---------|-----------|---------|---------|---------|-------|------|---|
| | | جوانديفو | متفرقات ٨٨ | فالكون | وفرة | أسكوم | سي سي تي أو | ان دي تي | توازن | سيلفرستون | أورينت | | | | | |
| ١١,١٢٥,٥ | (٦,٤) | ١,٤١٣,٣ | ١٢٧,٩ | ٠,١ | ٦٨٢,٨ | ٧٢٨,٨ | ١٥٦,٣ | ١,٩٨٥,٢ | ٣٥٠,٤ | ٥,٦٨٧,٠ | - | - | - | - | - | الإيرادات |
| (٩,٣١٣,٠) | ٤,٣ | (١,٠٦٢,٦) | (١٢٠,٠) | (٠,١) | (٤٨٣,٧) | (٤٩٥,٤) | (٩٧,٠) | (١,٧٠٨,٨) | (٢٧٣,٧) | (٥,٠٧٦,٠) | - | - | - | - | - | تكلفة المبيعات |
| ١,٨١٢,٥ | (٢,١) | ٣٥٠,٨ | ٨,٠ | (٠,٠) | ١٩٩,١ | ٢٣٣,٤ | ٥٩,٣ | ٢٧٦,٤ | ٧٦,٧ | ٦١١,٠ | - | - | - | - | - | مجمل الربح |
| - | (٧٤,٥) | - | - | - | - | - | - | - | - | - | - | - | - | - | ٧٤,٥ | أتعاب الاستشارات |
| (١,٤) | (١,٤) | - | - | - | - | - | - | - | - | - | - | - | - | - | - | الحصة من أرباح (خسائر) شركات شقيقة |
| ١,٨١١,١ | (٧٨,١) | ٣٥٠,٨ | ٨,٠ | - | ١٩٩,١ | ٢٣٣,٤ | ٥٩,٣ | ٢٧٦,٤ | ٧٦,٧ | ٦١١,٠ | - | - | - | - | ٧٤,٥ | إجمالي أرباح النشاط |
| (٨٥٨,٩) | ٧٦,١ | (١٢٣,١) | (١٨,٩) | (٣,٧) | (٩٨,٠) | (١١٩,١) | (٣٦,٦) | (١٠٧,٩) | (٢٣,٤) | (١٤٣,٠) | (٥٦,٧) | (٤,٠) | (١٥٠,٨) | - | - | مصروفات عمومية وإدارية |
| ٢٢,٤ | - | ٠,٢ | (٠,٢) | (٠,١) | ٠,٦ | ٤,٧ | ١,٤ | ١٦,٤ | ١,٢ | ٠,١ | - | (١,٨) | (٠,٣) | - | - | صافي الإيرادات (المصروفات) الأخرى |
| ٩٧٤,٧ | (٢,٠) | ٢٢٧,٩ | (١١,١) | (٣,٨) | ١٠١,٧ | ٦٩,١ | ٢٤,٢ | ١٨٤,٩ | ٥٤,٦ | ٤٦٨,١ | (٥٦,٧) | (٥,٨) | (٧٦,٥) | - | - | الأرباح التشغيلية قبل خصم الضرائب والفوائد والإهلاك والاستهلاك - (قبل خصم التكاليف الاستثنائية) |
| - | (١٦٧,٥) | - | - | - | - | - | - | - | - | - | - | - | - | ١٦٧,٥ | - | توزيعات الأرباح |
| (٤٠,٧) | - | (٢٤,٧) | (١,٣) | - | (٦,٦) | - | - | (٤,١) | - | - | - | - | (٤,٠) | - | - | مصروفات عمومية وإدارية (مصروفات استثنائية غير متكررة) |
| ٩٣٣,٩ | (١٦٩,٥) | ٢٠٣,٢ | (١٢,٥) | (٣,٨) | ٩٥,١ | ٦٩,١ | ٢٤,٢ | ١٨٠,٨ | ٥٤,٦ | ٤٦٨,١ | (٥٦,٧) | ١٦١,٧ | (٨٠,٥) | - | - | الأرباح التشغيلية قبل خصم الضرائب والفوائد والإهلاك والاستهلاك |
| (٣٩٩,١) | (٣٨,٩) | (٤٠,٣) | (٥,٠) | - | (٤٢,٧) | (٦٩,٧) | (٣٠,٥) | (٦٧,٢) | (١١,٣) | (٧٧,٤) | (١٤,٢) | (٠,١) | (١,٨) | - | - | الإهلاك والاستهلاك |
| ٥٣٤,٨ | (٢٠٨,٣) | ١٦٢,٩ | (١٧,٥) | (٣,٨) | ٥٢,٤ | (٠,٦) | (٦,٣) | ١١٣,٦ | ٤٣,٢ | ٣٩٠,٧ | (٧٠,٩) | ١٦١,٦ | (٨٢,٣) | - | - | الأرباح التشغيلية قبل خصم الضرائب والفوائد |
| (١,١١٧,٥) | - | (١٢٤,٠) | (٤,٧) | - | (٣١,٣) | (٤٠,٩) | (١١١,٣) | (١٥٠,٢) | (٦,٠) | (١٩١,٤) | (٩,٦) | (١٢٤,١) | (٣٢٤,٠) | - | - | فائدة مصرفية مدينة |
| (٨٠,٧) | - | - | - | - | - | - | - | - | - | - | - | (٨٠,٧) | - | - | - | أعباء مصرفية مؤجلة - رسوم بنكية غير متكررة |
| (٣٣,٨) | - | - | - | - | - | - | - | - | - | - | (٣٣,٨) | - | - | - | - | رسوم بنكية (المصرية للتكرير - رسوم بنكية غير متكررة) |
| (٢١٣,٢) | ٣٠٨,٢ | - | (٢٥,٥) | - | - | (٣,٥) | (٥٨,٥) | (٣٥٧,٧) | - | - | (٢١,٨) | (٥٤,٥) | - | - | - | فوائد قروض من المساهمين |
| ١٩٧,٩ | (٣١٥,٢) | ١,٠ | ٠,٤ | - | ٠,١ | - | ٠,١ | ٨,٩ | ٠,٨ | ٢١٥,٤ | - | ٨٠,٣ | ٢٠١,٠ | - | - | دخل الفائدة |
| (٢٥,٩) | - | (٦,٦) | - | - | (١٣,٦) | - | (٥,٦) | - | - | - | - | - | - | - | - | مصروفات التأجير التمويلي |
| (٧٣٨,٥) | (٢١٥,٣) | ٣٣,٢ | (٤٧,٢) | (٣,٨) | ٧,٦ | (٤٥,٠) | (١٨١,٧) | (٣٨٥,٤) | ٣٨,٠ | ٤١٤,٧ | (١٣٦,١) | (١٧,٤) | (٢٠٠,٣) | - | - | الأرباح (الخسائر) قبل خصم الضرائب - (قبل البنود الاستثنائية) |
| ٢٧,٨ | (٢,٣) | - | - | - | ٤٨,٩ | - | - | ٢,٦ | - | - | - | (٢١,٤) | - | - | - | أرباح (خسائر) من بيع استثمارات |
| (٥,٥) | ١٢٨,١ | (٠,١) | (٠,٢) | - | (٦,٦) | ١,٠ | - | (٤,٧) | (١,٥) | - | - | ٢٥,٧ | (١٤٧,٢) | - | - | اضمحلالات |
| (١٣,٤) | - | - | - | - | - | - | - | - | - | - | - | - | (١٣,٤) | - | - | مصروفات إعادة هيكلة |
| (١٣٥,١) | - | - | - | - | - | - | - | - | - | - | - | (١٣٥,١) | - | - | - | أتعاب الإدارة |
| (٩,١) | - | - | - | - | - | - | - | (٧,٧) | - | - | - | - | (١,٤) | - | - | مكافآت نهاية الخدمة |
| (٢,٩) | - | - | - | - | - | - | - | - | - | (٢,٥) | - | - | (٠,٣) | - | - | مبادرات المسؤولية الاجتماعية |
| (٣٦٠,٦) | - | (٢,٩) | - | - | - | ٩,٠ | - | (٨٠,٥) | (٩,٣) | (٥٧,٣) | - | (١٩٦,٩) | (٢٢,٥) | - | - | مخصصات |
| (١٣,٩) | - | - | - | - | (٤٩,٨) | - | - | (١٤,١) | - | - | - | - | - | - | - | عمليات غير مستمرة* |
| ٥٩١,٥ | - | ٠,١ | ٧٥,٠ | (٤,٦) | ٢٨,١ | ٢٨,١ | (٢,٥) | ٣١٥,٢ | ٥,٧ | (٤,٢) | (١٨,٨) | ٤,٦ | ١٦٤,٩ | - | - | عائدات (مصروفات) فروق أسعار الصرف |
| (٧٠٩,٦) | (٨٩,٤) | ٣٠,٣ | ٢٧,٦ | (٨,٥) | ٢٨,٣ | (٦,٩) | (١٨٤,١) | (١٧٤,٧) | ٣٢,٩ | ٣٥٠,٦ | (١٥٤,٩) | (٣٤٠,٥) | (٢٢٠,٢) | - | - | الأرباح (الخسائر) قبل خصم الضرائب |
| (١٩١,٧) | ٣,٩ | (٢١,٤) | ٠,٣ | - | (١٩,٧) | ٠,٢ | - | (٢١,٤) | (١,٠) | (١٢٣,٠) | - | - | ٠,٠ | - | - | الضرائب |
| (٩٠٠,٢) | (٨٥,٦) | ٨,٩ | ٢٧,٩ | (٨,٥) | ٨,٥ | (٦,٧) | (١٨٤,١) | (١٩٦,١) | ٢٢,٥ | ٢٢٧,٦ | (١٥٤,٩) | (٣٤٠,٥) | (٢٢٠,٢) | - | - | الأرباح (الخسائر) قبل خصم حقوق الأقلية |
| (١٢١,٨) | (١٠٧,٦) | (٢,٠) | - | (٠,١) | - | (١,٨) | (٤١,٧) | ١٣,٧ | ١١,٨ | ٦٦,٦ | (١٥,٧) | - | - | - | - | حقوق الأقلية |
| (٧٧٤,٤) | ٢٢,٠ | ١٠,٩ | ٢٧,٩ | (٨,٣) | ٨,٥ | (٥,٠) | (١٤٢,٤) | (٢٠٩,٨) | ١٠,٧ | ١٦٠,٩ | (٨٩,١) | (٣٤٠,٥) | (٢٢٠,٢) | - | - | صافي أرباح (خسائر) الفترة |

٨٨ تتضمن المتفرقات كل من الشركة المتحدة للمسابك. وشركة سفنكس إيجيب

* تتضمن العمليات غير المستمرة:

- (١) أصولاً تم إعادة تبويب نتائجها خلال ٢٠١٨ و ٢٠١٩: زهانة للأسمت
- (٢) أصولاً تم إعادة تبويب نتائجها خلال ٢٠١٧ و ٢٠١٨: أفريقيا ريل وايز ومشروع ديزاينبوليس مول (ميننا هومز)
- (٣) أصولاً لمملكة للشركة خلال ٢٠١٨ و ٢٠١٩: أفريقيا ريل وايز. (تم التخارج منها في الربع الثاني من عام ٢٠١٨). وإيراكو (تم التخارج منها في الربع الأخير من عام ٢٠١٨). وديزايينبوليس (ميننا هومز: تم التخارج منها في الربع الثاني من عام ٢٠١٨)

الميزانية المجمعة للفترة المالية المنتهية في ٣٠ سبتمبر ٢٠١٩ (مليون جنيه مصري)

| العام المالي ٢٠١٨ | تسعة أشهر ٢٠١٩ | خصومات / SPVs | تسعة أشهر ٢٠١٩ الإجمالي العام | أخرى | | الأغذية | | التعدين أسكوم | النقل والدعم اللوجستي سسي سي أو | الأسمنت ان دي تي | الطاقة | | QH | |
|---------------------------------|----------------|---------------|-------------------------------|----------|------------|-----------|---------|---------------|---------------------------------|------------------|--------|------------|----------|----------|
| | | | | جранديفو | متفرقات ٨٨ | وفرة | فالكون | | | | توازن | سيلفر ستون | | أورينت |
| الأصول المتداولة | | | | | | | | | | | | | | |
| ٤,٥٣٩,٦ | ٥,١٩٣,٧ | (٣,٢٩٥,٩) | ٨,٩٨٩,٧ | ٤٧٣,١ | ٣٨٥,٣ | - | ٩٠,٨ | ٤٣١,٥ | ٨٩,٧ | ٢,٠٦٥,٣ | ١٧٧,٦ | ٢,٥٢٤,٦ | ٦٦٣,٩ | ٢,٠٨٧,٨ |
| ١,٤٣٨,٨ | ١,٩٤٧,٦ | (٠,٠) | ١,٩٤٧,٦ | ٣٠١,٥ | ٣٧,٥ | - | ١٤٦,٦ | ٩٩,١ | ١٣,٠ | ٦٥٩,٣ | ٨٤,٥ | ٤٤٤,٤ | ١٩١,٧ | - |
| ١,١٧٥,٥ | ٧٥٨,٨ | (١٠٥,٦) | ٨٦٤,٤ | ٢١٨,٠ | ١١٦,٦ | - | ٨٤,٢ | - | - | ٤٤٥,٥ | - | - | - | - |
| ٦,٣٤٩,٨ | ٤,٠٧٠,٧ | ٢٩,٢ | ٤,٠٤١,٦ | ٧٩,٠ | ٢,٤ | - | ٧,٠ | ٨,٨ | ٩,٤ | ٦٩,٩ | ٣٠,٨ | ١,٨٨٤,٤ | ١,٩٤٨,١ | ١,٧٧ |
| ٣١,٦ | ٢٤,٩ | ٢,٨ | ٢٢,١ | - | - | - | ٢٢,١ | - | - | - | - | - | - | - |
| ١٣,٥٣٥,٣ | ١٢,٤٩٥,٨ | (٣,٣٦٩,٦) | ١٥,٨٦٥,٤ | ١,٠٧١,٧ | ٥٤١,٩ | - | ٣٥٠,٨ | ٥٣٩,٤ | ١١٢,١ | ٣,٢٤٠,٠ | ٢٩٢,٩ | ٤,٨٢٣,٣ | ٢,٨٠٣,٦ | ٢,٠٨٩,٦ |
| الأصول غير المتداولة | | | | | | | | | | | | | | |
| ٧١,٦٧٢,٥ | ٧٠,٥٦٥,٤ | ٥٩٧,١ | ٦٩,٩٦٨,٣ | ٨٤٤,٤ | ٢٨,٨ | - | ٦٩١,٢ | ٨٢٧,٩ | ٦٥٤,٨ | ١,٣٣٩,٦ | ١١٤,٩ | ٧٧٣,٣ | ٦٤,٦٥٨,٨ | ٣٤,٧ |
| ١٩٣,٤ | ١٨٢,٤ | (٨,١٢٦,٩) | ٨,٣٠٩,٣ | - | - | - | - | ١٢٨,١ | - | ٣,٤ | - | ٥٢,١ | - | ٨,١٢٥,٧ |
| ٥٨٠,٣ | ١,٥٨٩,٧ | ١٢٠,١ | ١,٤٦٩,٦ | - | - | - | - | - | - | - | ٣٢,٦ | ١,٤٣٧,٠ | - | - |
| ٢,٨١٩,٥ | ١,٢٥٣,٤ | (١,٥٩٢,٢) | ٢,٨٤٥,٦ | - | - | - | ٣٤٤,٠ | - | - | ٣٣٥,٥ | - | ٢٤٤,٠ | ٣٢٩,٨ | ١,٥٩٢,٢ |
| ٧٥,٢٦٥,٧ | ٧٣,٥٩٠,٩ | (٩,٠٠١,٩) | ٨٢,٥٩٢,٨ | ٨٤٤,٤ | ٢٨,٨ | - | ١,٠٣٥,٢ | ٩٥٦,١ | ٦٥٤,٨ | ١,٢٧٨,٦ | ١٤٧,٥ | ٢,٥٠٦,٣ | ٦٤,٩٨٨,٦ | ٩,٧٥٢,٦ |
| ٨٨,٨٠١,٠ | ٨٦,٠٨٦,٦ | (١٢,٣٧١,٦) | ٩٨,٤٥٨,٢ | ١,٩١٦,٦ | ٥٧٠,٦ | - | ١,٣٨٥,٩ | ١,٤٩٥,٤ | ٧١٧,٠ | ٤,٩١٨,٦ | ٤٤٠,٤ | ٧,٣٢٩,٧ | ٦٧,٧٩٢,٢ | ١١,٨٤٢,٢ |
| حقوق الملكية | | | | | | | | | | | | | | |
| (٤,٣٢٦,٧) | (٧,١٨٧,٧) | (١٩,٠٢٩,١) | ١١,٨٤١,٤ | ١٦٥,٨ | (٣٧٢,٥) | (١,١٤٣,٦) | ٤٢,٣ | ٢٨,٣ | (٧٤٨,٤) | (٤,٠١٠,٤) | ١٢٠,٥ | ٩٠,٥٢ | ١١,٥٥١,٢ | ٥,٣٠٢,٩ |
| ٢٠,٤١٣,٣ | ٢٠,٢٢٠,٤ | ٨,٠٩٠,٦ | ١٢,١٢٩,٨ | ٢١٦,١ | ١١,٥ | (١٣,٠) | - | (٧٦,٠) | (٣٣٥,١) | ١,٣٣٣,٤ | ١٠٠,٢٩ | ٥١٢,٥ | ١٠,٣٧٧,٥ | - |
| ١٦,٠٨٦,٦ | ١٣,٠٣٢,٧ | (١٠,٩٣٨,٥) | ٢٣,٩٧١,١ | ٣٨١,٨ | (٣٦١,١) | (١,١٥٦,٦) | ٤٢,٣ | (٤٧,٧) | (١,٠٨٣,٤) | (٢,١٧٧,٠) | ٢٢٣,٥ | ١,٤١٧,٧ | ٢١,٩٢٨,٧ | ٥,٣٠٢,٩ |
| الالتزامات المتداولة | | | | | | | | | | | | | | |
| ١٣,٥٧٤,٩ | ١٣,٩٨٨,٤ | ٢,١٤٤,٧ | ١١,٨٤٣,٧ | ٥٥٢,٤ | ٣٩,٨ | - | ٦٥,٥ | ٧٣٤,٧ | ٧٠,٤١ | ١,٠٥٨,٧ | ٣٦,٢ | ١,٢٤٨,٥ | ٣,٤٩٣,٨ | ٣,٩١٠,٠ |
| ١,٠٣٦,٣ | ١٢,٨٤١,٧ | (١,٠٠٢,١) | ١٣,٨٤٣,٩ | ٤٢٦,٧ | ٥١٧,٥ | ١,١٥٥,٢ | ٩٦٥,٩ | ٥٩٠,٨ | ٦٢١,٥ | ١,٦٦٥,٩ | ١١٢,٢ | ٢,٨١٦,١ | ٢,٤٣٩,٢ | ٢,٥٣٣,٠ |
| ٢,١٦٩,٥ | ٢,٢٢٣,٠ | (٤٣٨,٣) | ٢,٦٦١,٢ | - | - | - | - | - | ٤٣٨,٣ | ٢,٠٢٩,٤ | - | - | ٧٩,٥ | - |
| ١,٣٢١,٣ | ١,٥١٩,٥ | ٣٢٢,٨ | ١,١٥٦,٦ | ٥٣,٣ | ١٨,٢ | ١,٣ | ١٧,٣ | ٣٣,٢ | ٢٣,٠ | ٥٠٦,٠ | ٥٢,٨ | ٣٥٥,٧ | - | ٩٥,٨ |
| ٥٤٣,٨ | ١٣٢,١ | - | ١٣١,٣ | - | - | - | ١٣٠,٩ | - | - | - | - | - | - | - |
| ٢٧,٩٧٢,٦ | ٣٠,٧٠٤,٧ | ١,٠٦٨,٠ | ٢٩,٦٣٦,٨ | ١,٠٣٢,٤ | ٦٩٠,٠ | ١,١٥٦,٦ | ١,١٧٩,٥ | ١,٣٥٨,٧ | ١,٧٨٦,٨ | ٥,٢٦٠,٠ | ٢٠١,٢ | ٤,٤٢٠,٣ | ٦,٠١٢,٥ | ١,٥٣٨,٨ |
| الالتزامات غير المتداولة | | | | | | | | | | | | | | |
| ٤٤,١٨١,٠ | ٤٠,٦٢٢,٩ | ٩٣,١ | ٤,٠٥٢٩,٩ | ٣٥٨,٢ | - | - | ١٢٦,٧ | ١٣٨,٦ | - | - | - | ١,١٩٥,٧ | ٣٨,٧١٠,٣ | - |
| ١٢٩,١ | ٨٧٠,٢ | (٢,١٤٣,٩) | ٣,٥١٤,٢ | ١٠٠,٩ | ٢٤٠,٤ | - | - | ٤١,٣ | ٦٣,٥ | ٢,٣١٥,٦ | - | - | ٧٥٠,٤ | - |
| ٤٣١,٧ | ٨٥٦,١ | ٤٩,٨ | ٨٠٦,٢ | ٤٠,٨ | ١,٣ | - | ٣٧,٥ | ٤,٦ | - | ١٩,٦ | ١٥,٨ | ٢٩٦,٠ | ٣٩٠,٢ | - |
| ٤٤,٧٤١,٩ | ٤٢,٣٤٩,٢ | (٢,٥٠١,١) | ٤٤,٨٥٠,٣ | ٥٠٠,٨ | ٢٤١,٧ | - | ١٦٤,١ | ١٨٤,٥ | ٦٣,٥ | ٢,٣٣٥,٧ | ١٥,٨ | ١,٢٩١,٧ | ٣٩,٨٥١,٠ | - |
| ٧٢,٧١٤,٤ | ٧٣,٠٥٣,٩ | (١,٤٣٣,١) | ٧٤,٤٨٧,١ | ١,٥٣٤,٢ | ٩٣١,٧ | ١,١٥٦,٦ | ١,٣٣٥,٩ | ١,٥٤٣,٢ | ١,٨٥٠,٤ | ٧,٥٩٥,٦ | ٢١٧,٠ | ٥,٩١١,٩ | ٤٥,٨٦٣,٥ | ١,٥٣٩,٣ |
| ٨٨,٨٠١,٠ | ٨٦,٠٨٦,٦ | (١٢,٣٧١,٦) | ٩٨,٤٥٨,٢ | ١,٩١٦,٦ | ٥٧٠,٦ | - | ١,٣٨٥,٩ | ١,٤٩٥,٤ | ٧١٧,٠ | ٤,٩١٨,٦ | ٤٤٠,٤ | ٧,٣٢٩,٧ | ٦٧,٧٩٢,٢ | ١١,٨٤٢,٢ |

٨٨ تتضمن المتفرقات كل من الشركة المتحدة للمسابك وشركة سفينكس إيجيبت.

قطاع الطاقة

تضم استثمارات الطاقة مشروعات تكرير البترول (الشركة المصرية للتكرير)، ومشروعات توليد وتوزيع الكهرباء وتوزيع الغاز الطبيعي وتسويق المنتجات البترولية (شركة طاقة عربية)، إلى جانب مشروعات تدوير المخلفات الزراعية والمنزلية (شركة توازن).



ملكية شركة القلمة – 13.14%

ERC

تشغيل جميع وحدات مشروع الشركة المصرية للتكرير وتوقعات بوصول الطاقة الإنتاجية إلى 100% مع بداية عام 2020



تملك الشركة المصرية للتكرير أحدث منشأة تكرير في القاهرة الكبرى بتكلفة استثمارية 4.4 مليار دولار أمريكي. وقد تم تسليم أرض المشروع بالكامل في مطلع عام 2014 إلى المقاول العام تحالف شركتي Mitsui & Co Ltd و GS Engineering & Construction Corp، وتم استكمال الأعمال الإنشائية في مطلع عام 2019 وتشغيل كافة وحدات المشروع في أغسطس من نفس العام.

وانطلقت عمليات التشغيل التجريبي بالمشروع مع بداية العام الجاري واستمرت حتى يوليو الماضي، حيث تلعب مرحلة التشغيل التجريبي دورًا رئيسيًا في تقييم كفاءة العمليات التشغيلية بكافة وحدات المشروع، علمًا بأن الشركة لم تسجل أي أرباح خلال تلك الفترة. وقد نجحت الشركة خلال فترة التشغيل التجريبي في إنتاج وتوريد حوالي 450 ألف طن من المنتجات البترولية المكررة إلى الهيئة المصرية العامة للبترول، منها 240 ألف طن من وقود السولار، وذلك باستخدام 517 ألف طن من الزيت الثقيل والنافتا والمازوت كمدخلات إنتاج (بقايا عملية التقطير الجوي).

وانطلقت مرحلة التشغيل التجاري مع بداية أغسطس 2019، حيث قامت الهيئة المصرية العامة للبترول بتوريد 1.3 مليون طن من مدخلات الإنتاج إلى مشروع الشركة المصرية للتكرير، والذي قام بدوره بتكريرها ثم توريد 1.1 مليون طن من المنتجات البترولية المكررة إلى الهيئة مرة أخرى حتى 30 نوفمبر 2019، بالإضافة إلى بيع 145 ألف طن تقريبًا من فحم الكوك والكبريت إلى شركات تصنيع الأسمنت والأسمدة. وقد نجح المشروع في زيادة معدلات الطاقة الإنتاجية منذ انطلاق التشغيل التجاري، حيث وصل متوسط الطاقة الإنتاجية إلى 85% في الوحدات الرئيسية بالمشروع و100% بباقي الوحدات.

وتجدر الإشارة إلى نمو هوامش أرباح أنشطة التكرير بصفة مستمرة خلال الفترة الماضية، والتي من المتوقع أن ترتفع بشكل ملحوظ خلال الفترة المقبلة فور تطبيق قرارات "المنظمة البحرية الدولية" خلال عام 2020، حيث تحظر استخدام المازوت عالي الكبريت كوقود لسفن الشحن بهدف خفض الانبعاثات الكبريتية حول العالم، مما سيؤدي إلى انخفاض الطلب على المازوت عالي الكبريت وبالتالي انخفاض أسعاره. ومن المتوقع أن تساهم تلك الخطوة في زيادة هوامش الأرباح بمشروع الشركة المصرية للتكرير خلال الفترة المقبلة، في ضوء اعتماد المشروع على المازوت عالي الكبريت كمادة خام رئيسية.



وبين شهري أغسطس ونوفمبر من عام 2019، قامت الهيئة المصرية العامة للبترول بتوريد حوالي 1.3 مليون طن من مدخلات الإنتاج إلى الشركة المصرية للتكرير، والتي قامت بتكريرها وتوريد المنتجات البترولية التالية إلى الهيئة:

| الإجمالي | السولار المطابق للمواصفات الأوروبية | وقود النفثات | مازوت | بنزين عالي الأوكتين | نافثا خفيفة | غاز بترولي مسال | المنتج الكمية (طن) |
|-----------|-------------------------------------|--------------|---------|---------------------|-------------|-----------------|--------------------|
| 1.140.949 | 551.827 | 78.897 | 260.876 | 154.259 | 73.461 | 21.629 | |

كما قامت الشركة المصرية للتكرير ببيع 15 ألف طن تقريباً من الكبريت وحوالي 129 ألف طن من فحم الكوك للسوق بشكل مباشر. ويبلغ بذلك إجمالي حجم إنتاج الشركة من المنتجات المكررة والمنتجات الثانوية 1.3 مليون طن تقريباً بين شهري أغسطس ونوفمبر 2019.

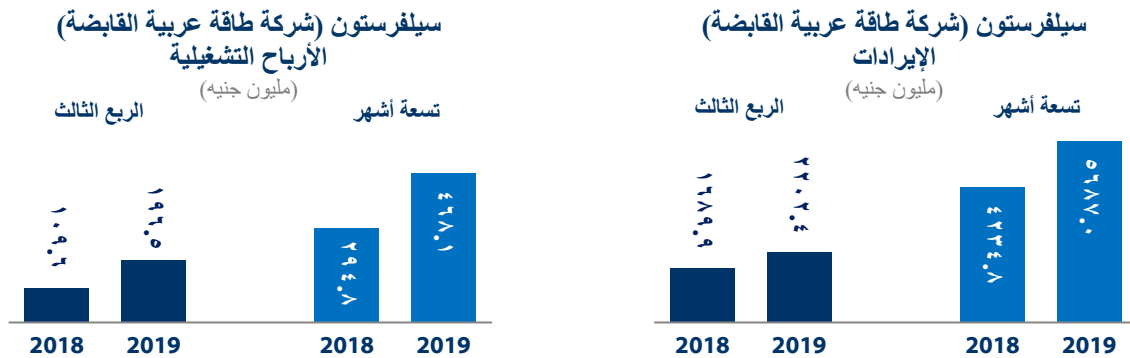


وتواصل الشركة جهودها لزيادة الطاقة الإنتاجية بجميع وحدات المشروع، حيث بلغ متوسط إنتاجية الوحدات الرئيسية 85% من طاقتها الإجمالية، و81% في وحدة التقطير التفريري (VDU)، و79% في وحدة التكسير الهيدروجيني، و88% في وحدة التفحيم، و96% في وحدة التنشيط، و101% في وحدة معالجة السولار بالهيدروجين.

ملكية شركة القلعة – 55%

TAQA

طاقة عربية تشهد نموًا قويًا بالإيرادات والأرباح التشغيلية قبل خصم الضرائب والفوائد والإهلاك والاستهلاك في ضوء التوسع بجميع أنشطتها



أبرز نتائج القطاعات التشغيلية

| التغيير (%) | 9 أشهر 2019 | 9 أشهر 2018 | التغيير (%) | الربع الثالث 2019 | الربع الثالث 2018 | |
|-------------|-------------|-------------|-------------|-------------------|-------------------|---|
| 46% | 1,026.2 | 700.7 | 58% | 367.6 | 232.3 | طاقة غاز الإيرادات (مليون جنيه بخلاف ما يشير إلى غير ذلك) |
| 23% | 197.1 | 159.9 | 41% | 72.9 | 51.8 | طاقة غاز الأرباح التشغيلية قبل خصم الضرائب والفوائد والإهلاك والاستهلاك |
| 29% | 1,047.2 | 809.0 | 19% | 443.7 | 373.9 | طاقة باور إيرادات |
| 29% | 82.7 | 63.9 | 60% | 36.7 | 22.9 | طاقة باور أرباح تشغيلية قبل خصم الضرائب والفوائد والإهلاك والاستهلاك |
| - | 113.9 | - | - | 47.9 | - | طاقة سولار إيرادات |
| - | 103.9 | (6.7) | - | 44.0 | (1.7) | طاقة سولار أرباح تشغيلية قبل خصم الضرائب والفوائد والإهلاك والاستهلاك |
| 29% | 3,499.8 | 2,704.1 | 24% | 1,343.3 | 1,083.6 | طاقة تسويق إيرادات |
| 21% | 118.1 | 97.6 | 21% | 53.1 | 44.0 | طاقة تسويق أرباح تشغيلية قبل خصم الضرائب والفوائد والإهلاك والاستهلاك |

قطاع الغاز الطبيعي

يعكس النمو القوي بالإيرادات والأرباح التشغيلية قبل خصم الضرائب والفوائد والإهلاك والاستهلاك خلال الربع الثالث من عام 2019 ارتفاع عدد العملاء التي قامت الشركة بربطهم بشبكة الغاز الطبيعي بمعدل سنوي 78% ليبلغ حوالي 39.3 ألف منشأة خلال نفس الفترة، منها 12.6 ألف منشأة تم توصيلها بأسعار السوق المفتوح (غير المدعمة) والتمتيز بارتفاع هامش الربح، مما ساهم في الحد من أثر تراجع حجم توزيع الغاز الطبيعي خلال الربع الثالث من العام الجاري بنسبة سنوية قدرها 5% ليبلغ 1.1 مليار متر مكعب. وخلال أول تسعة أشهر من عام 2019 بلغ عدد العملاء التي قامت الشركة بربطهم بشبكة الغاز الطبيعي 117.4 ألف عميلًا تقريبًا، وهو ما يتوافق مع أهداف الشركة لربط 150 ألف منشأة بنهاية العام الجاري. كما ارتفع حجم توزيع الغاز الطبيعي خلال أول تسعة أشهر من العام الجاري بنسبة سنوية قدرها 25% ليبلغ 4.3 مليار مترًا مكعبًا.

تجدر الإشارة إلى ارتفاع أسعار البنزين مقارنة بأسعار الغاز الطبيعي المسال بعد انطلاق برنامج تحرير أسعار الطاقة منذ عامين، الأمر الذي أدى إلى ارتفاع الطلب على الغاز الطبيعي المسال بشكل ملحوظ. وفي هذا الإطار تخطط إدارة الشركة إلى توظيف الطلب المرتفع عبر التوسع بشبكة محطات تموين السيارات بالغاز الطبيعي بمختلف المحافظات المصرية لتصل إلى 20 محطة بحلول عام 2022، كما تعمل على دراسة فرص الدخول في مشروعات جديدة خلال الفترة المقبلة ليشمل ذلك وحدات إمداد الغاز الطبيعي المتنقلة. ومن جانب آخر واصلت الشركة مفاوضاتها مع الهيئات الحكومية على توصيل الغاز الطبيعي للمدن الجديدة والمشروعات الصناعية الواقعة داخل نطاق الامتيازات التابعة للشركة، علمًا بأنها نجحت في توقيع عقود جديدة مع مجموعة من المشروعات الصناعية خلال الربع الثالث من العام الجاري، ليبلغ بذلك إجمالي عدد العملاء من المشروعات الصناعية 208 مصنع بنهاية سبتمبر 2019، صعودًا من 193 مصنعًا في سبتمبر 2018.

توزيع الغاز الطبيعي
(تسعة أشهر 2019)



أعمال تركيب أنابيب الغاز الطبيعي



شبكة توزيع الغاز الطبيعي

قطاع الكهرباء

يرجع نمو الإيرادات بمعدل سنوي 19% خلال الربع الثالث من عام 2019 إلى ارتفاع معدلات توليد الكهرباء بنسبة سنوية 18%، بالإضافة إلى نمو معدلات توزيع الكهرباء بمعدل سنوي 10% خلال نفس الفترة بفضل نجاح القطاع التجاري للشركة في مضاعفة معدل توزيع الكهرباء بأكثر من ثلاث مرات ليبلغ 43.3 مليون كيلو وات ساعة، في ضوء زيادة عدد العملاء وتحسن كفاءة توزيع الكهرباء. وارتفعت الأرباح التشغيلية قبل خصم الضرائب والفوائد والإهلاك والاستهلاك بنسبة سنوية قدرها 60% خلال الربع الثالث من العام الجاري على خلفية زيادة معدلات توليد الكهرباء.

توزيع الطاقة الكهربائية
(الربع الثالث 2019)



توليد الطاقة الكهربائية
(الربع الثالث 2019)



قطاع الطاقة الشمسية

نجحت الشركة في زيادة معدلات الكفاءة التشغيلية وتعزيز الاستفادة من اقتصاديات الحجم منذ تشغيل محطة الطاقة الشمسية بقدرة 50 ميغا وات في مجمع بنبان بمحافظة أسوان خلال فبراير 2019، حيث بلغت إيرادات القطاع 47.9 مليون جنيه خلال الربع الثالث من عام 2019 في ضوء إنتاج 41.1 مليون كيلو وات ساعة خلال نفس الفترة. ونتج عن ذلك تسجيل أرباحاً تشغيلية قبل خصم الضرائب والفوائد والإهلاك والاستهلاك بقيمة 44 مليون جنيه خلال الربع الثالث من العام الجاري، ووصول هامش الأرباح التشغيلية قبل خصم الضرائب والفوائد والإهلاك والاستهلاك إلى 92%.



محطة الطاقة الشمسية التابعة للشركة في بنبان بمحافظة أسوان



رئيس البنك الدولي خلال زيارته لمحطة الطاقة الشمسية ببنبان خلال مايو 2019

توليد الطاقة الشمسية (الربع الثالث 2019)



نشاط تسويق وتوزيع المنتجات البترولية

واصل نشاط تسويق وتوزيع المنتجات البترولية أدائه القوي خلال الربع الثالث من عام 2019، حيث ارتفعت الإيرادات بمعدل سنوي 24%، في ضوء نمو مبيعات البنزين والديزل بمعدل سنوي 4% خلال نفس الفترة بعد التراجع الذي شهدته خلال الفترات الماضية. كما ارتفعت الأرباح التشغيلية قبل خصم الضرائب والفوائد والإهلاك والاستهلاك بنسبة سنوية قدرها 21% خلال الربع الثالث من العام الجاري. وقد قامت الشركة بافتتاح محطة وقود جديدة خلال الربع الثالث من العام الجاري ضمن خمس محطات قامت بافتتاحهم خلال أول تسعة أشهر من العام، ليبلغ بذلك إجمالي عدد المحطات التابعة 59 محطة، منها 7 محطات غاز طبيعي (يتم إدارتها بواسطة شركة ماستر جاز التابعة لشركة طاقة عربية). ومن جانب آخر قامت الشركة بإتمام اتفاقية لشراء قطعة أرض بالإسكندرية بهدف إنشاء مستودع تخزين وتوزيع وقود لخدمة الإسكندرية والمناطق المحيطة، وذلك في إطار جهود الشركة للتوسع بأنشطتها خارج نطاق تغطية مستودعها الكائن بمحافظة السويس.



إحدى محطات الوقود التابعة لطاقة عربية

عدد محطات الوقود*
(الربع الثالث 2019)



توزيع المنتجات البترولية
(الربع الثالث 2019)

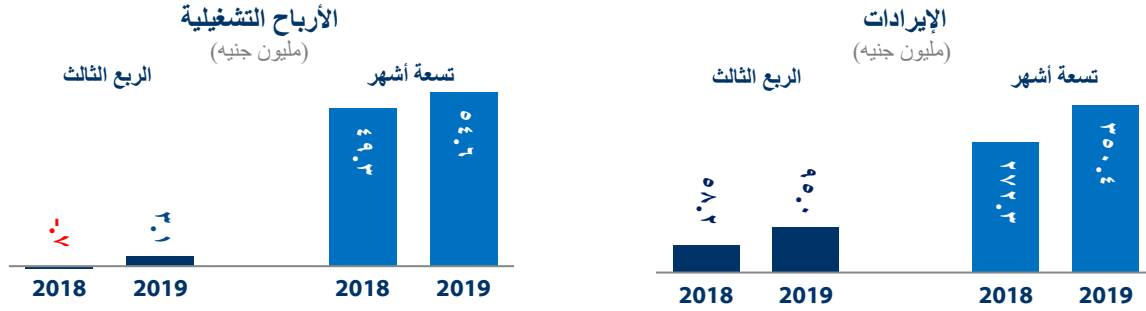


* من بينها 7 محطات غاز طبيعي

ملكية شركة القلعة – 68.1%

tawaaon

توازن تنجح في الحفاظ على نمو الإيرادات وصافي الأرباح على الرغم من تباطؤ السوق خلال الربع الثاني من عام 2019



مصنع إيكارو لإنتاج الوقود البديل المشتق من المخلفات

أبرز نتائج القطاعات التشغيلية

| التغيير (%) | 9 أشهر 2019 | 9 أشهر 2018 | التغيير (%) | الربع الثالث 2019 | الربع الثالث 2018 | |
|-------------|-------------|-------------|-------------|-------------------|-------------------|---|
| %24 | 261.1 | 210.8 | %62 | 94.4 | 58.2 | إيكارو إيرادات (مليون جنيه بخلاف ما يشير إلى غير ذلك) |
| %6 | 29.1 | 27.4 | %11 | 6.8 | 6.1 | إيكارو أرباح تشغيلية قبل خصم الضرائب والفوائد والإهلاك والاستهلاك |
| %112 | 9.2 | 4.3 | %76 | 1.0 | 0.5 | إنتاج مصر إيرادات |
| %1 | (7.1) | (7.1) | (%11) | (2.9) | (2.6) | إنتاج مصر أرباح تشغيلية قبل خصم الضرائب والفوائد والإهلاك والاستهلاك |
| %36 | 83.2 | 61.1 | - | 0.7 | - | إنتاج عمان إيرادات |
| %12 | 32.9 | 29.4 | (%80) | (0.8) | (4.2) | إنتاج عمان أرباح تشغيلية قبل خصم الضرائب والفوائد والإهلاك والاستهلاك |

إيكارو

بلغت إيرادات شركة إيكارو 94.4 مليون جنيه خلال الربع الثالث من عام 2019، وهو نمو سنوي بمعدل 62%، وصاحب ذلك نمو الأرباح التشغيلية قبل خصم الضرائب والفوائد والإهلاك والاستهلاك بنسبة سنوية قدرها 11% خلال نفس الفترة. وتجدر الإشارة إلى أن الإدارة سنتبني استراتيجية حذرة خلال الفترة المقبلة لحين تأقلم الشركة مع التحديات السوقية الراهنة، ومن بينها التباطؤ الشديد بسوق الأسمت المصري، واستمرار تحسن قيمة الجنيه المصري أمام الدولار الأمريكي وتأثير ذلك على تراجع القدرة التنافسية لمنتجات الشركة أمام الفحم المستورد الذي تراجعت أسعاره عالميًا. وقد قام بعض عملاء الشركة الرئيسيين برفض قيام الشركة بزيادة أسعار منتجاتها تماشيًا مع الزيادة في أسعار المنتجات البترولية في شهر يوليو الماضي وأنهوا تعاقداتهم مع إيكارو بعد أن قاموا بالتعاقد على شراء الفحم البترولي الذي توافر محليًا. وقد أدت تلك التطورات إلى نمو مخزون إنتاج شركة إيكارو خلال الربع الثالث مقارنة بنفس الفترة من العام السابق.

وتواصل الإدارة دراسة فرص التوسع في خدمة عملاء جدد خارج قطاع الأسمت، بالتوازي مع تنفيذ خطة لزيادة التكامل بين أنشطة الشركة بهدف تعظيم القيمة من جميع عملياتها.

إجمالي توريدات الوقود المشتق من المخلفات (RDF)
(الربع الثالث 2019)



إجمالي توريدات المخلفات الزراعية
(الربع الثالث 2019)



نشاط إنتاج الوقود البديل المشتق من المخلفات بشركة إيكارو

مجموعة إنتاج

لم تتمكن شركة إنتاج في التعاقد على مشروعات جديدة بعد تسجيل الدفعة الأخيرة من إيراداتها المستحقة عن المشروع الذي قامت إنتاج عمان باستكماله في الإمارات خلال الربع الأول من عام 2019. وتمضي الإدارة قدمًا في التفاوض على تنفيذ مشروعات جديدة مع مجموعة من العملاء المحتملين بالإمارات وأسواق مجلس التعاون الخليجي.

قطاع الأسمنت والإنشاءات



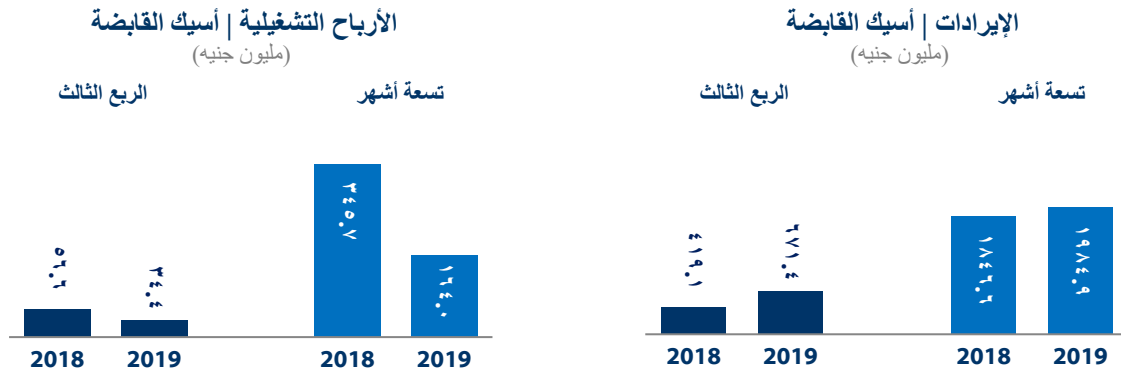
تضم استثمارات قطاع الأسمنت والإنشاءات مجموعة أسيك القابضة، والتي تشمل مشروعات إنتاج الأسمنت من خلال شركة أسيك للأسمنت (في السودان: أسمنت التكامل / في الجزائر: شركة زهانة الجاري التخرج منها)، ومشروعات الإنشاءات (شركة أرسكو / شركة أسيك للتحكم الآلي)، ومشروعات الإدارة الهندسية (شركة أسيك للهندسة / شركة أسنبرو).

الأداء المالي والتشغيلي

ملكية شركة القلعة - 69.3%

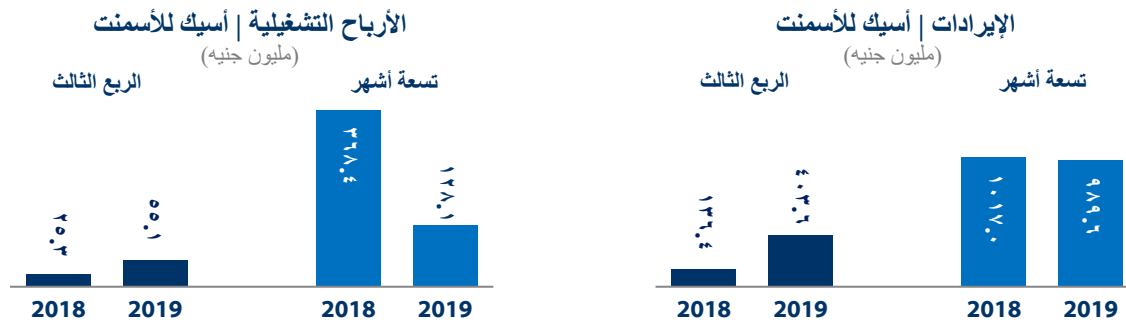
ASCC
الأسيك القابضة
holding

ارتفاع إيرادات مجموعة أسيك القابضة بمعدل سنوي 60% خلال الربع الثالث من عام 2019 بفضل زيادة إنتاج مصنع أسمنت التكامل



قامت مجموعة أسيك القابضة بإعادة تجميع نتائج شركة أرسكو بدءًا من يوليو 2019، نتيجة توقف عملية بيع الشركة في الوقت الحالي، علمًا بأن المجموعة كانت تبويب نتائج شركة أرسكو في التقارير السابقة أثناء محاولة بيعها باعتبارها من العمليات غير المستمرة.

قامت شركة أسيك للأسمنت بالتخارج من جميع مشروعات إنتاج الأسمنت في مصر منذ عام 2015، ليتبقى بذلك شركة زهانة للأسمنت في الجزائر (نسبة ملكية شركة أسيك للأسمنت 35%)، ومصنع أسمنت التكامل بالسودان (نسبة ملكية شركة أسيك للأسمنت 51%)، علمًا بأنه تجري حاليًا إجراءات بيع مصنع زهانة للأسمنت، غير أنها تأخرت بسبب المتغيرات السياسية الأخيرة بالجزائر.



| التغيير (%) | 9 أشهر 2019 | 9 أشهر 2018 | التغيير (%) | الربع الثالث 2019 | الربع الثالث 2018 | (مشروعات أسيك للأسمنت -- مليون جنيه مصري) |
|-------------|-------------|-------------|-------------|-------------------|-------------------|---|
| (%3) | 989.6 | 1,017.0 | %196 | 403.6 | 136.4 | أسمنت التكامل الإيرادات |
| (%60) | 160.2 | 402.8 | %53 | 65.5 | 42.7 | أسمنت التكامل الأرباح التشغيلية قبل خصم الضرائب والفوائد والإهلاك والاستهلاك |
| (%5) | 432.4 | 456.3 | (%21) | 120.5 | 152.2 | زهانة للأسمنت الإيرادات* |
| (%65) | 41.3 | 119.0 | (%69) | 13.4 | 43.9 | زهانة للأسمنت الأرباح التشغيلية قبل خصم الضرائب والفوائد والإهلاك والاستهلاك* |

* يتم تجميع نتائج شركة زهانة للأسمنت بأسلوب حقوق الملكية (تجميع الحصة من الأرباح أو الخسائر).

تمتلك القلعة حصة 10% في شركة أسيك للأسمنت بشكل مباشر، كما تمتلك مجموعة أسيك القابضة حصة 59.9% من شركة أسيك للأسمنت. ولذلك تبلغ الملكية الفعلية لشركة القلعة في شركة أسيك للأسمنت 51.8%.



تضاعفت إيرادات مصنع أسمنت التكامل بمعدل يقرب من ثلاث مرات لتبلغ 403.6 مليون جنيه خلال الربع الثالث من عام 2019، بالمقارنة بنفس الفترة من عام 2018، وذلك بفضل تضاعف حجم الإنتاج ليبلغ 240 ألف طنًا خلال نفس الفترة. وارتفعت الأرباح التشغيلية قبل خصم الضرائب والفوائد والإهلاك والاستهلاك بمعدل سنوي 53% خلال الربع الثالث من عام 2019 في ضوء التطورات الأخيرة التي شهدتها السوق وعلى رأسها ارتفاع أسعار الأسمنت في السودان منذ أغسطس 2019، إلى جانب تحسن أسعار صرف الجنيه السوداني. وتجدر الإشارة إلى تأثير نتائج الشركة بالتحديات السياسية والأمنية التي مر بها السوق السوداني خلال الأشهر الأولى من العام، والتي أدت بدورها إلى تعطل الإنتاج بمصنع أسمنت التكامل، علمًا بأن السوق السوداني شهد تحسنًا في تلك الظروف خلال الفترة الأخيرة. وخلال أول تسعة أشهر من عام 2019، انخفضت الإيرادات بمعدل سنوي 3% على خلفية تراجع قيمة الجنيه السوداني خلال نفس الفترة.

مصنع أسمنت التكامل

وتعرب الإدارة عن ثقتها في نمو النتائج المالية والتشغيلية للشركة خلال العام المقبل، مستفيدةً من مقومات النمو التي يحظى بها السوق السوداني وقدرة الشركة على توظيف التعافي المرتقب عبر زيادة معدلات الطاقة التشغيلية مرة أخرى مع استقرار الأوضاع السياسية في البلاد وتحسن معدلات الطلب وتكاليف الإنتاج وكذلك أسعار الصرف.

إجمالي مبيعات الأسمنت | زهانة
(الربع الثالث 2019)



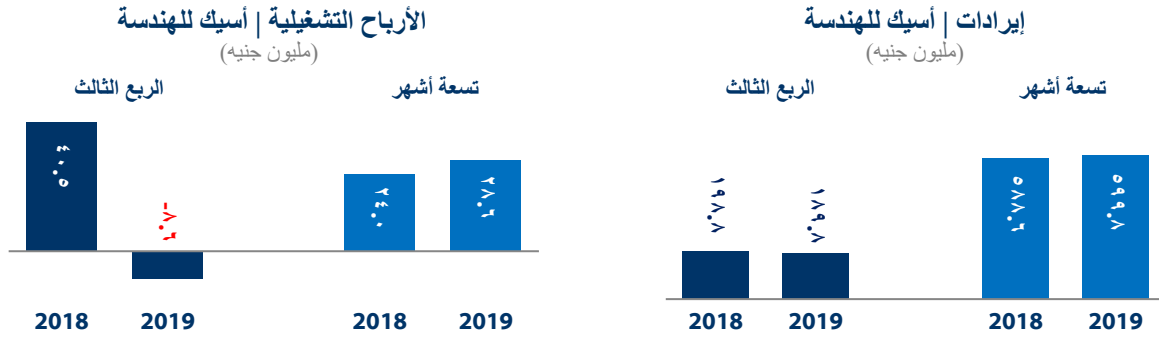
إجمالي مبيعات الأسمنت | التكامل
(الربع الثالث 2019)



ملكية أسيك القابضة – 99.9% (ملكية شركة القلعة الفعلية 70% تقريباً)

asec
الاسيك
ENGINEERING & MANAGEMENT

نمو الأرباح التشغيلية لشركة أسيك للهندسة قبل خصم الضرائب والفوائد والإهلاك والاستهلاك إلى 28.6 مليون جنيهه خلال أول تسعة أشهر من عام 2019



تراجعت إيرادات شركة أسيك للهندسة بمعدل سنوي 5% خلال الربع الثالث من عام 2019، نظراً لتراجع الطاقة الإجمالية لمصانع إنتاج الكلنكر التي تديرها الشركة بنسبة سنوية 26% لتبلغ 1.88 مليون طنًا خلال نفس الفترة، وذلك على خلفية توقف العديد من مصانع الأسمنت في ظل تباطؤ سوق الأسمنت. وانعكس تراجع الإيرادات في تسجيل خسائر تشغيلية قبل خصم الضرائب والفوائد والإهلاك والاستهلاك بقيمة 8.6 مليون جنيهه خلال الربع الثالث من العام الجاري. وعلى هذه الخلفية تعتمزم الإدارة التركيز على تنويع عمليات الشركة، حيث بلغت مراحل متقدمة في التفاوض لتوقيع اثنين من العقود الدولية والإقليمية، كما تعكف على دراسة فرص توقيع عقود جديدة مع عملاء دوليين ومحليين جدد. ويأتي ذلك في إطار خطة الشركة لإدارة مصانع داخل السوق المصري بطاقة إجمالية تبلغ 6 مليون طنًا سنويًا، بالإضافة إلى إدارة مصانع أخرى بالخارج بطاقة إجمالية تبلغ أيضًا 6 مليون طنًا سنويًا خلال عام 2020، حيث من المتوقع أن تساهم المشروعات الجديدة في زيادة أرباح الشركة بشكل ملحوظ خلال الفترة المقبلة.

مشروعات إنتاج الكلنكر (الربع الثالث 2019)



قطاع الطباعة والتغليف



قامت شركة القلعة حتى الآن باستثمار أكثر من 60 مليون دولار في قطاع الطباعة والتغليف من خلال شركتها التابعة الوطنية للطباعة، والتي نجحت في التحول إلى واحدة من أكبر الشركات المتخصصة في تصنيع منتجات الطباعة والتغليف في السوق المصري.

ملكية شركة القلعة الفعلية – 26% تقريباً



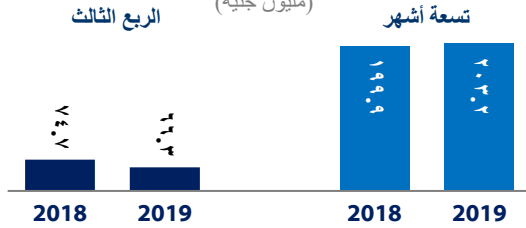
التوسع بقدرات الطباعة والتغليف

تعد الشركة الوطنية للطباعة واحدة من أكبر الشركات المتخصصة في تصنيع منتجات الطباعة والتغليف في السوق المصري، حيث قامت في عام 2006 بالاستحواذ على حصة 90% من شركة الشروق الحديثة للطباعة والتغليف، ثم الاستحواذ على حصة 100% من شركة البدار للعبوات في عام 2007، مما مكنها من تنويع باقة منتجاتها لتشمل الكرتون المموج (المضلع) ومختلف أنواع العبوات الكرتونية. وتأسست الوطنية للطباعة عام 2006 تحت مظلة "مجموعة جرانديفو القابضة"، وهي من استثمارات شركة القلعة في الشركات صغيرة ومتوسطة الحجم ومملوكة لها بنسبة 48%، علماً بأن مجموعة جرانديفو القابضة تمتلك حصة 53% تقريباً من الشركة الوطنية للطباعة.

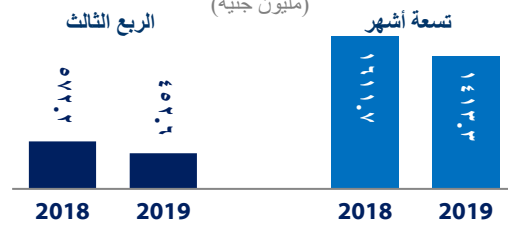
وتملك الشركة الوطنية للطباعة حصة غير مباشرة تقدر بنحو 46.4% من الشركة المتحدة لإنتاج الورق والكرتون (بونيبورد) المتخصصة في إنتاج ورق كرتون الدوبلكس من المخلفات الورقية، والمملوكة بنسبة 90% لشركة الشروق الحديثة للطباعة والتغليف. كما تقوم الشروق بتشغيل شركة ويندسور المملوكة لها بنسبة 85%، والمتخصصة في تصنيع لفات الكرتون السميك والكرتون أحادي الوجه وكرتون الفليكسو والإضافات الكيميائية، علماً بأن ويندسور تحقق 65% من إيراداتها من بيع إنتاجها لشركة الشروق، مما يجعلها أحد العناصر التي تلعب دوراً رئيسياً في تعظيم سلسلة القيمة المضافة.

الأداء المالي والتشغيلي

جرانديفو (الشركة الوطنية للطباعة القابضة)
الأرباح التشغيلية¹
(مليون جنيه)



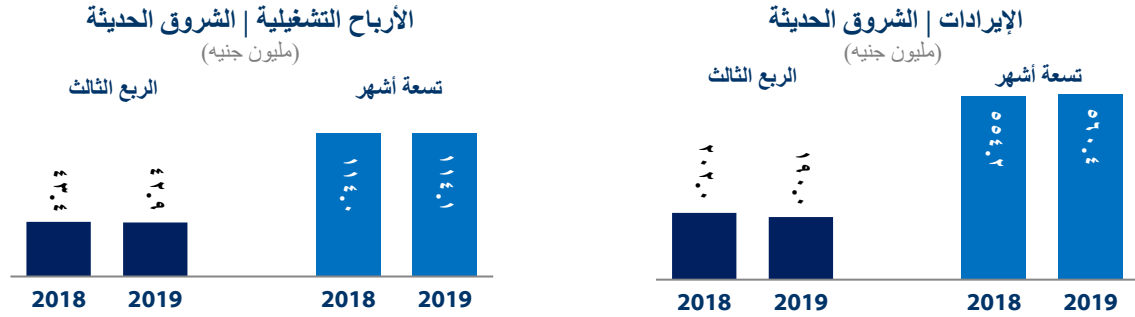
جرانديفو (الشركة الوطنية للطباعة القابضة)
الإيرادات*
(مليون جنيه)



| التغيير (%) | 9 أشهر 2019 | 9 أشهر 2018 | التغيير (%) | الربع الثالث 2019 | الربع الثالث 2018 |
|-------------|-------------|-------------|-------------|-------------------|-------------------|
| 1% | 560.4 | 554.2 | 6% | 190.0 | 202.0 |
| 0% | 114.1 | 114.0 | 1% | 42.9 | 43.4 |
| 17% | 265.9 | 319.6 | 38% | 74.2 | 119.5 |
| 6% | 26.0 | 27.8 | 44% | 7.5 | 13.4 |
| 8% | 695.0 | 756.7 | 0% | 247.1 | 247.2 |
| 28% | 66.9 | 52.5 | 23% | 25.2 | 20.6 |

¹ تقوم القلعة بتجميع النتائج المجمعة المعروضة لمجموعة جرانديفو القابضة

ملكية الشركة الوطنية للطباعة – 90% (ملكية شركة القلعة الفعلية 24%)



نشاط إنتاج كرتون الدوبلكس والعبوات المغلفة بشركة الشروق الحديثة للطباعة

تقوم شركة الشروق الحديثة للطباعة والتغليف بكافة عمليات التغليف والتقطيع والطي واللسق والطباعة من خلال ثلاثة خطوط إنتاج يبلغ إجمالي طاقتها الإنتاجية 50 ألف طن سنويًا، وهي موزعة بين الصناديق المطوية (50%) والعبوات المغلفة (40%) والكتب (10%). وتسجل الشركة أغلب إيراداتها من قاعدة عملائها من الشركات متعددة الجنسيات العاملة في قطاعات السلع الاستهلاكية والأدوية والصناعات الورقية، في حين تمثل أنشطة التصدير ما يتجاوز 20% من إجمالي الإيرادات.

تراجعت إيرادات شركة الشروق الحديثة للطباعة والتغليف بمعدل سنوي 6% لتبلغ 190 مليون جنيه خلال الربع الثالث من عام 2019، نظرًا لانخفاض حجم المبيعات بمعدل سنوي 14% خلال نفس الفترة. وبلغت الأرباح التشغيلية قبل خصم الضرائب والفوائد والإهلاك والاستهلاك 42.9 مليون جنيه خلال الربع الثالث من العام الجاري ودون تغيير سنوي ملحوظ.

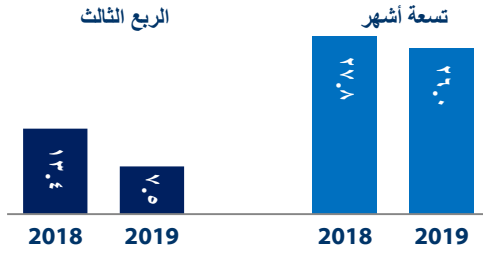
إجمالي المبيعات | الشروق الحديثة
(الربع الثالث 2019)



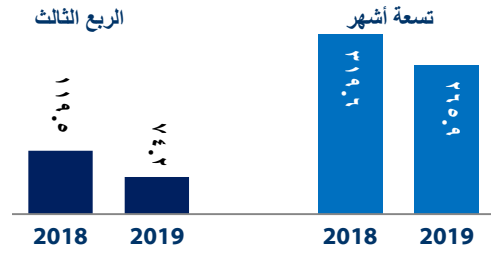
ملكية الشركة الوطنية للطباعة – 100% (ملكية شركة القلعة الفعلية 26%)



الأرباح التشغيلية | البدار للعبوات
(مليون جنيه)



الإيرادات | البدار للعبوات
(مليون جنيه)



نشاط إنتاج ألواح الكرتون المموج بشركة البدار للعبوات

تتخصص شركة البدار للعبوات في تصنيع ألواح وعبوات الكرتون المموج المتميزة بالمتانة وقوة التحمل وخفة الوزن وقابليتها لإعادة التدوير وتكلفة إنتاجها المعقولة، مما يجعله الخامة الأمثل لشحن مجموعة متنوعة من البضائع ولاسيما المنتجات الغذائية. وتستحوذ الشركة على حصة 10% من سوق صناعة الكرتون المموج في مصر، حيث تبلغ إجمالي طاقتها الإنتاجية 45 ألف طن سنويًا، علماً بأن شركات الأغذية والمشروبات تساهم بحوالي 50% من إجمالي إيرادات الشركة.

وقد بلغت الإيرادات 74.2 مليون جنيه خلال الربع الثالث من عام 2019، وهو انخفاض سنوي بنسبة 38% مقابل 119.5 مليون جنيه خلال نفس الفترة من العام السابق، حيث يرجع ذلك إلى انخفاض إنتاج الألواح وعبوات الكرتون المموج بمعدل سنوي 31% خلال الربع الثالث من العام الجاري. وانخفضت الأرباح التشغيلية قبل خصم الضرائب والفوائد والإهلاك والاستهلاك بنسبة سنوية 44% لتسجل 7.5 مليون جنيه خلال الربع الثالث من عام 2019، مقابل 13.4 مليون جنيه خلال نفس الفترة من العام السابق.

مبيعات ألواح وعبوات الكرتون المموج
(الربع الثالث 2019)



ملكية شركة القلعة الفعلية 12%

ملكية الشركة الوطنية للطباعة – 46.4%

UNIBOARD
AL MOUTAHEDA PAPER & BOARD

الشركة المتحدة لإنتاج الورق والكرتون (يونيبورد) هي مشروع جديد كليًا يهدف إلى إنتاج ورق كرتون الدوبلكس، مستفيدًا من وفرة المخلفات الورقية في السوق المصري باعتبارها من المواد الخام الرئيسية التي تدخل في صناعته. ويبلغ إجمالي الطاقة الإنتاجية لمصنع الشركة 135 ألف طن سنويًا، في حين تبلغ احتياجات السوق السنوية من كرتون الدوبلكس حوالي 200 ألف طن، علمًا بأن السوق يضم شركة منافسة أخرى يبلغ إجمالي طاقتها الإنتاجية 25 ألف طن سنويًا، وبالتالي يتم استيراد الكميات المتبقية من السعودية وأسواق أوروبا لسد فجوة الطلب.

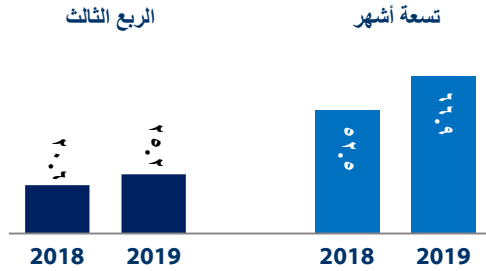


تشايط إنتاج كرتون الدوبلكس بشركة يونيبورد

وتمثل شركة يونيبورد أحد الركائز الأساسية في تعظيم سلسلة القيمة المضافة بالشركة الوطنية للطباعة، حيث تمثل منتجاتها المواد الخام الرئيسية التي تدخل في أنشطة التصنيع بشركة الشروق الحديثة للطباعة والتغليف، وبالتالي خفض اعتماد شركة الشروق على الاستيراد وتقليل مخاطرها لتقلبات أسعار الصرف. وتركز الشركة بصفة رئيسية خلال الفترة الحالية على خدمة السوق المصري مع توجيه نسبة صغيرة لأنشطة التصدير لأسواق تركيا والصين.

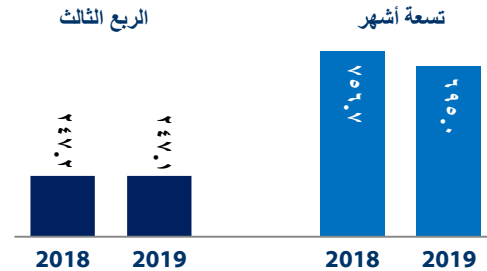
الأرباح التشغيلية | يونيبورد

(مليون جنيه)



إيرادات | يونيبورد

(مليون جنيه)



بلغت الإيرادات 247.1 مليون جنيه خلال الربع الثالث من عام 2019 ودون تغيير سنوي ملحوظ مقابل 247.2 مليون جنيه خلال نفس الفترة من العام السابق، على الرغم من ارتفاع حجم المبيعات بنسبة سنوية قدرها 20% لتسجل 30.4 ألف طن خلال الربع الثالث من العام الجاري بعد نجاح الإدارة في زيادة معدلات الكفاءة التشغيلية. وارتفعت الأرباح التشغيلية قبل خصم الضرائب والفوائد والإهلاك والاستهلاك إلى 25.2 مليون جنيه خلال الربع الثالث من عام 2019، صعودًا من 20.6 مليون جنيه خلال نفس الفترة من العام السابق.

مبيعات كرتون الدوبلكس (الربع الثالث 2019)



قطاع التعدين

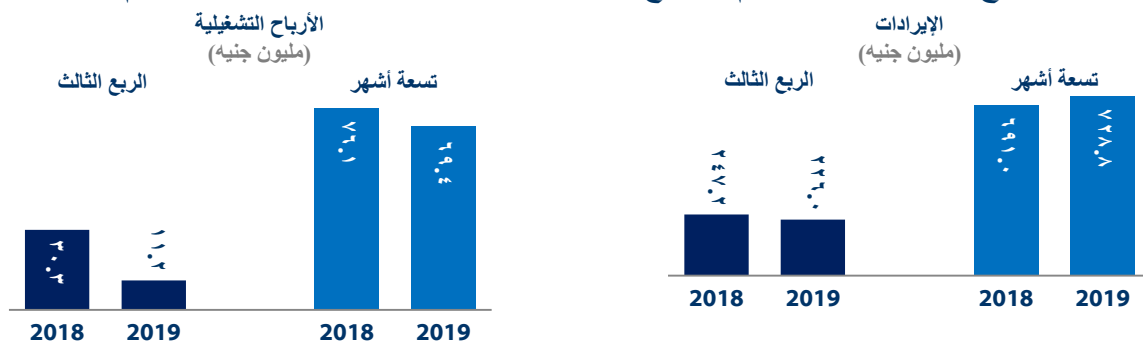


تضم استثمارات قطاع التعدين شركة أسيك للتعدين والخدمات الجيولوجية، والتي تضم تحت مظلتها مشروعات شركة أسكوم (نشاط إدارة المحاجر)، وشركة أسكوم لتصنيع الكربونات والكيماويات، وشركة جلاس روك للمواد العازلة وشركة أسكوم بريشيوس ميتالز التي يتم تجميع حصتها من الأرباح / الخسائر باستخدام أسلوب حقوق الملكية.

ملكية شركة القلعة - 54.7%

ASCOM
GEOLOGY & MINING

بدء تشغيل خط الإنتاج الثالث لشركة أسكوم لتصنيع الكربونات والكيماويات التابعة لشركة أسكوم



تهدف استثمارات القلعة في قطاع التعدين إلى بناء منظومة استثمارية متكاملة في مجالات متعددة تشمل إدارة المحاجر لمصانع الأسمنت، وتصنيع مواد البناء الصديقة للبيئة، وتلبية الطلب المحلي والعالمي على كربونات الكالسيوم المطابق للمواصفات العالمية، وغيرها من الخامات الصناعية ذات القيمة المضافة، فضلاً عن تعظيم القيمة المضافة من الموارد الطبيعية التي تحظى بها الدول النامية.

تتنوع عمليات الشركة بين أربعة أنشطة رئيسية:

- إدارة المحاجر، واستكشاف وإنتاج الخامات الاقتصادية، وإدارة المحاجر لمصانع الأسمنت.
 - إنتاج كربونات الكالسيوم المطابق للمواصفات العالمية (شركة أسكوم لتصنيع الكربونات والكيماويات).
 - تصنيع مواد العزل مثل الصوف الصخري والصوف الزجاجي (شركة جلاس روك للمواد العازلة).
 - إجراء دراسات الجدوى للتقييم بأحد امتيازات الذهب في إثيوبيا مع تحقيق نتائج واعدة تشير إلى اكتشاف الذهب (شركة أسكوم بريشيوس ميتالز).
- وقد شهدت أسكوم تراجع الإيرادات والأرباح التشغيلية قبل خصم الضرائب والفوائد والإهلاك والاستهلاك خلال الربع الثالث من عام 2019، نظراً لتراجع العام بإيرادات شركاتها التابعة، باستثناء شركة أسكوم لتصنيع الكربونات والكيماويات التي ارتفعت إيراداتها بشكل ملحوظ خلال نفس الفترة.

| (مليون جنيه بخلاف ما يشير إلى غير ذلك) | الربع الثالث 2018 | الربع الثالث 2019 | التغيير (%) | 9 أشهر 2018 | 9 أشهر 2019 | التغيير (%) |
|---|-------------------|-------------------|-------------|-------------|-------------|-------------|
| أسكوم لتصنيع الكربونات والكيماويات الإيرادات (مليون دولار أمريكي) | 5.4 | 6.0 | 10% | 15.6 | 18.7 | 20% |
| أسكوم لتصنيع الكربونات والكيماويات الأرباح التشغيلية قبل خصم الضرائب والفوائد والإهلاك (مليون دولار أمريكي) | 1.2 | 0.7 | 45% | 4.0 | 3.2 | 21% |
| جلاس روك الإيرادات (مليون دولار أمريكي) | 2.8 | 2.3 | 16% | 7.1 | 7.2 | 2% |
| جلاس روك الأرباح التشغيلية قبل خصم الضرائب والفوائد والإهلاك والاستهلاك (مليون دولار أمريكي) | 0.2 | 0.2 | - | 0.3 | 0.6 | - |
| نشاط إدارة المحاجر في مصر الإيرادات | 92.2 | 89.9 | 3% | 270.0 | 290.4 | 8% |
| نشاط إدارة المحاجر في مصر الأرباح التشغيلية قبل خصم الضرائب والفوائد والإهلاك والاستهلاك | 7.0 | (3.3) | - | 31.6 | 3.1 | 90% |
| نشاط إدارة المحاجر خارج مصر الإيرادات | 0.7 | 0.2 | 78% | 10.0 | 0.2 | 98% |
| نشاط إدارة المحاجر خارج مصر الأرباح التشغيلية قبل خصم الضرائب والفوائد والإهلاك والاستهلاك | (1.5) | (0.6) | 62% | (13.4) | (1.9) | 86% |

أسكوم لتصنيع الكربونات والكيماويات



مصنع أسكوم لتصنيع الكربونات والكيماويات

بلغت إيرادات الشركة 6 مليون دولار أمريكي خلال الربع الثالث من عام 2019، وهو نمو سنوي بمعدل 10% مقابل 5.4 مليون دولار أمريكي خلال نفس الفترة من العام السابق بفضل ارتفاع حجم المبيعات بنسبة سنوية 6% ليبلغ 78 ألف طن تقريباً خلال الربع الثالث من العام الجاري في ضوء الجهود المكثفة لتعزيز الكفاءة الإنتاجية. وتراجعت الأرباح التشغيلية قبل خصم الضرائب والفوائد والإهلاك والاستهلاك بمعدل سنوي 45% خلال الربع الثالث من عام 2019 نتيجة استمرار ارتفاع التكاليف مثل أسعار الكهرباء، إلى جانب زيادة تكلفة الشحن وأسعار المواد الخام. كما تأثرت ربحية الشركة باستمرار ارتفاع قيمة الجنيه المصري أمام الدولار الأمريكي خلال الفترة، حيث تقوم الشركة بتصدير 85% من إنتاجها تقريباً.

وقد نجحت الشركة في تركيب خط الإنتاج الثالث خلال الربع الثاني من عام 2019، وتم تشغيله خلال الربع الثالث من نفس العام. وتتوقع الإدارة نمو الإيرادات وتحسن الأرباح خلال الفترة المقبلة بفضل تشغيل خطي الإنتاج القائمين بكامل طاقتهم، بالإضافة إلى تشغيل الخط الثالث بطاقة إنتاجية تبلغ حوالي 100 ألف طن سنوياً. ومن جانب آخر قامت الإدارة باستحداث آليات جديدة لتحسين المبيعات، والتي مكنت الشركة من تحديد أفضل الأسواق وفقاً لمجموعة من الخصائص والعوامل مثل معدلات الربحية والطلب وحجم المبيعات المحلية وحجم السوق المحتمل وغيرها. وعلاوة على ذلك، تدرس الإدارة حالياً التوقيت الأمثل لتمرير الزيادات في تكاليف خامات الإنتاج بشكل تدريجي إلى المستهلكين ومردودها على نتائج الشركة، سعياً لتحسين معدلات الربحية بالتوازي مع الحفاظ على معدلات الكفاءة التشغيلية والطاقة الإنتاجية للمصنع.



كربونات الكالسيوم التي يتم تصنيعها بشركة أسكوم

جلاس روك للمواد العازلة

تراجعت إيرادات الشركة بمعدل سنوي 16% خلال الربع الثالث من عام 2019 على الرغم من ارتفاع حجم المبيعات بنسبة سنوية 16% ليبلغ 2.5 ألف طن خلال نفس الفترة، حيث يعكس ذلك قيام الإدارة بتنفيذ استراتيجية لتعديل أسعار البيع والتي تضمنت طرح منتجاتها بأسعار أقل من أجل تعزيز قدرتها التنافسية أمام المنتجات المستوردة الأقل سعراً.

وتركز الشركة حالياً على التوسع في خدمة القطاعات الجذابة والمربحة في السوق المصري بالتوازي مع تنمية أعمالها على الساحة الإقليمية بأفضل كفاءة ممكنة، علماً بأنها تستهدف التوسع بأنشطة التصدير لتتجاوز مساهمتها 50% من إجمالي الإيرادات قبل نهاية العام الجاري. كما تواصل الإدارة تبني وتنفيذ العديد من تدابير خفض التكاليف ورفع معدلات الكفاءة التشغيلية مع زيادة حجم الإنتاج.

وتتوقع الإدارة نمو الطلب على منتجات الشركة خلال الفترة المقبلة بعد تنفيذ الحكومة جولات إضافية من رفع دعم الطاقة، والتي ستدفع بدورها الشركات العاملة بمجال الإنشاءات إلى تعزيز التزامهم بمتطلبات العزل الواردة في قانون البناء الموحد بهدف ترشيد استهلاك الطاقة، علماً بأن نشاط الإنشاءات يعد من أبرز القطاعات المساهمة في الاقتصاد الوطني.



خامات العزل التي يتم تصنيعها بشركة جلاس روك

نشاط إدارة المحاجر في السوق المصري (أسكوم للتعدين)

انخفضت الإيرادات بمعدل سنوي 3% خلال الربع الثالث من عام 2019 نظرًا لتراجع حجم المبيعات بنسبة سنوية قدرها 7% لتبلغ 5.4 مليون طن، مما أدى إلى تسجيل خسائر تشغيلية خلال نفس الفترة. وتجدر الإشارة إلى أن أنشطة التعدين لشركة أسكوم ترتبط بشكل رئيسي بقطاع الأسمت، حيث تقوم الشركة بتسجيل 90% من إيراداتها من أنشطة إدارة المحاجر لمصانع الأسمت، علمًا بأن الفترة الحالية تشهد تباطؤ سوق الأسمت في ظل ارتفاع العرض وتراجع الطلب واحتدام المنافسة بين المصانع.



نشاط إدارة المحاجر في السوق المصري بشركة أسكوم

مبيعات جلاس روك
(الربع الثالث 2019)



مبيعات نشاط إدارة المحاجر في مصر
(الربع الثالث 2019)



مبيعات أسكوم لتصنيع الكربونات والكيماويات
(الربع الثالث 2019)



قطاع الأغذية

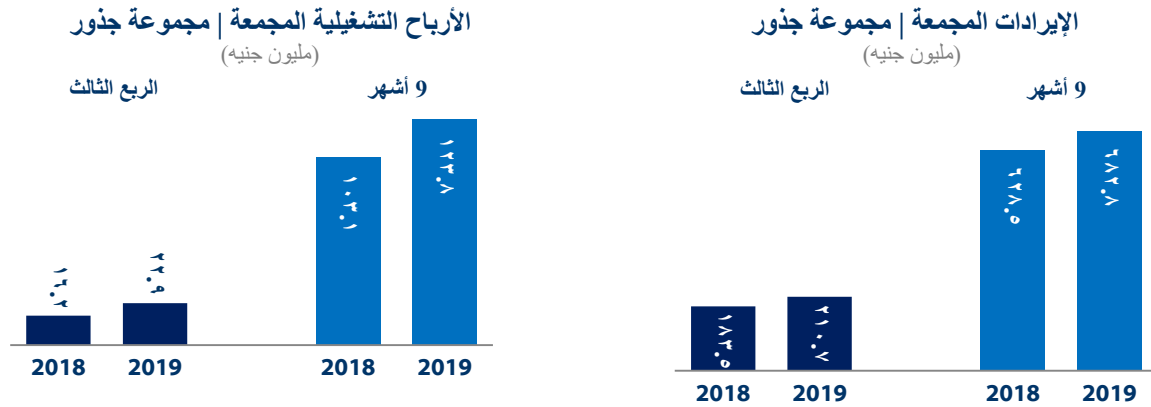


تضم استثمارات قطاع الأغذية مجموعة جذور في مصر (الزراعة والأغذية) والتي تضم تحت مظلتها شركة دينا للاستثمارات الزراعية (مزارع دينا) والشركة الاستثمارية لمنتجات الألبان (تسويق منتجات الألبان التي تنتجها مزارع دينا).

ملكية شركة القلعة – 54.9%



جذور تسجل 210.7 مليون جنيه إيرادات خلال الربع الثالث من عام 2019



بلغت إيرادات مجموعة جذور (شركة مزارع دينا القابضة) 210.7 مليون جنيه خلال الربع الثالث من عام 2019، وهو نمو سنوي بمعدل 3% بفضل استمرار ارتفاع إيرادات شركة مزارع دينا والشركة الاستثمارية لمنتجات الألبان.

| التغيير (%) | 9 أشهر 2019 | 9 أشهر 2018 | التغيير (%) | الربع الثالث 2019 | الربع الثالث 2018 | (مليون جنيه بخلاف ما يشير إلى غير ذلك) |
|-------------|-------------|-------------|-------------|-------------------|-------------------|--|
| 2% | 521.0 | 509.1 | 3% | 152.0 | 147.6 | مزارع دينا الإيرادات |
| 14% | 125.5 | 109.8 | 1% | 33.0 | 32.6 | مزارع دينا الأرباح التشغيلية قبل الضرائب والفوائد والإهلاك والاستهلاك |
| 13% | 176.3 | 156.6 | 15% | 58.4 | 50.8 | الاستثمارية لمنتجات الألبان الإيرادات |
| (21%) | 9.9 | 12.6 | (31%) | 1.7 | 2.5 | الاستثمارية لمنتجات الألبان الأرباح التشغيلية قبل الضرائب والفوائد والإهلاك والاستهلاك |

ارتفعت إيرادات مزارع دينا بمعدل سنوي 3% خلال الربع الثالث من عام 2019 على الرغم من تراجع مبيعات الحليب الخام بنسبة سنوية 1% لتبلغ حوالي 16.3 ألف طن خلال نفس الفترة. وبلغ حجم قطع الأبقار 15.4 ألف بقرة تقريباً ودون تغير سنوي ملحوظ. وتواصل الشركة جهودها لزيادة إنتاجية الحليب الخام، حيث قامت بتركيب الستائر وأنظمة التبريد بحظائر الأبقار الحلابة في بداية العام الجاري. ومن المتوقع استمرار جهود الإدارة لتحسين إنتاجية الحليب خلال الفترة المقبلة، سعياً لتعزيز أداء الشركة وتنمية الإيرادات.



مزارع دينا



خط إنتاج الألبان بالشركة الاستثمارية لمنتجات الألبان

تقوم الشركة الاستثمارية لمنتجات الألبان بتسويق منتجات الألبان التي تنتجها مزارع دينا. وقد بلغت الإيرادات 58.4 مليون جنيه خلال الربع الثالث من عام 2019، وهو نمو سنوي بمعدل 15% بفضل نمو حجم المبيعات بنسبة سنوية 5% ليبلغ حوالي 3.2 ألف طن خلال نفس الفترة. وانخفضت الأرباح التشغيلية قبل خصم الضرائب والفوائد والإهلاك والاستهلاك بنسبة سنوية قدرها 31% لتسجل 1.7 مليون جنيه خلال الربع الثالث من عام 2019، نظرًا لاستمرار ارتفاع تكلفة المواد الخام منذ يوليو الماضي مع عدم تمرير تلك الزيادات بشكل كلي إلى أسعار البيع النهائية، علمًا بأن الشركة ستقوم بزيادة الأسعار فور تحسن أوضاع السوق. كما تعتزم الشركة تشغيل خط جديد لإنتاج الزبادي في ديسمبر 2019، وتمضي قدمًا في خطتها لإنتاج العصائر.

مبيعات الاستثمارية لمنتجات الألبان
(الربع الثالث 2019)



قطيع مزارع دينا*
(بنهاية الربع الثالث 2019)



مبيعات مزارع دينا
(الربع الثالث 2019)



* تشمل 6522 بقرة حلب.

قطاع النقل واللوجيستيات



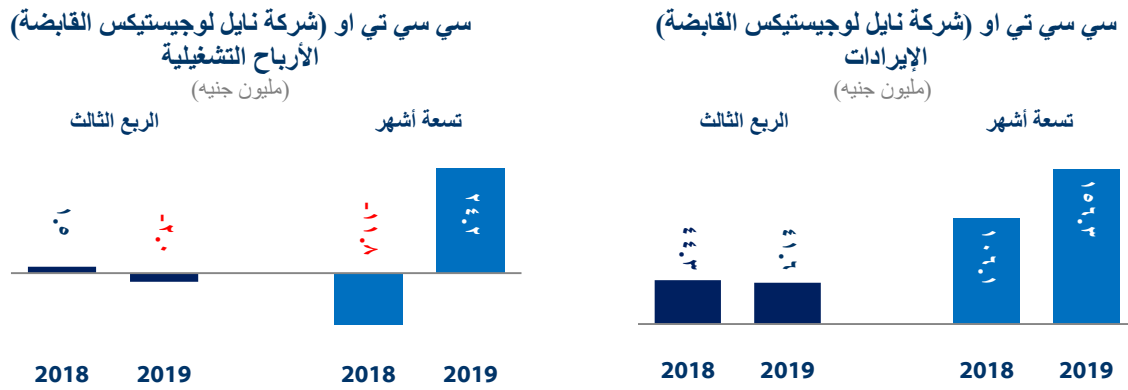
تضم استثمارات النقل واللوجيستيات مشروعات خدمات الموانئ البحرية في مصر ومشروعات النقل النهري واللوجيستيات في مصر وجنوب السودان من خلال شركة نايل لوجيستيكس.

الأداء المالي والتشغيلي

ملكية شركة القلعة - 67.6%



استمرار تعافي الأرباح التشغيلية قبل خصم الضرائب والفوائد والإهلاك والاستهلاك لنايل لوجيستيكس خلال أول تسعة أشهر من عام 2019



ارتفعت إيرادات نايل لوجيستيكس بمعدل سنوي 27% لتسجل 42.5 مليون جنيه خلال الربع الثالث من عام 2019، وصاحب ذلك تسجيل أرباحا تشغيلية قبل خصم الضرائب والفوائد والإهلاك والاستهلاك بقيمة 7 مليون جنيه خلال الربع الثالث من العام الجاري، علمًا بأن الشركة نجحت في الخروج من حيز الخسائر التشغيلية بدءًا من الربع الثالث من عام 2018. ويعكس نمو الإيرادات والأرباح التشغيلية استمرار تحسن النتائج التشغيلية للشركة منذ بداية العام في ضوء نمو حجم أنشطة النقل والتحميل والتخزين في السوق المصري وتشغيل مستودع تخزين الحبوب الجديد بميناء النوبارية في أكتوبر 2019. إلا أن شركة سي سي تي أو (المالكة لشركة نايل لوجيستيكس) قد سجلت خسائر تشغيلية قبل خصم الضرائب والفوائد والإهلاك والاستهلاك خلال الربع الثالث من عام 2019 نتيجة سدادها رسوم الخدمات الاستشارية لشركة القلعة.

شركة نايل لوجيستيكس (مصر)

تتنوع أنشطة شركة نايل لوجيستيكس في السوق المصري بين أربعة قطاعات رئيسية:

- أنشطة نقل ومناولة وتخزين الفحم بالإسكندرية.
- أنشطة نقل وتخزين الحاويات بالإسكندرية (مستودع تخزين الحاويات)، حيث تتنوع الأنشطة بين مناولة الحاويات الفارغة والمعبأة، وكذلك الحاويات المبردة.
- أنشطة تخزين الحبوب بالإسكندرية، من خلال مستودع تخزين الحبوب الجديد بطاقة استيعابية تبلغ 100 ألف طن. وتستهدف الشركة الوصول بمعدل دوران المخزون إلى 6 مرات سنويًا أو ما يعادل حوالي 600 ألف طن سنويًا.
- أنشطة النقل النهري باعتبارها الوسيلة الأعلى كفاءة لنقل البضائع بطول نهر النيل في مصر.

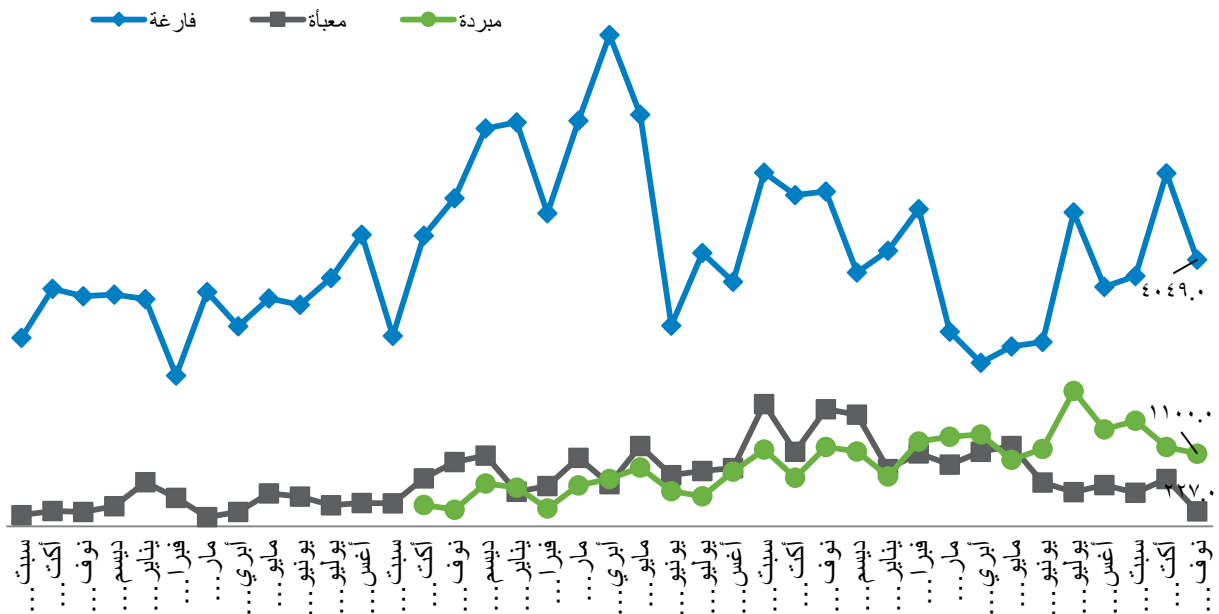


مستودع تخزين الحبوب الجديد بالقرب من ميناء الإسكندرية

تمثلت أبرز المستجدات التشغيلية في تشغيل مستودع تخزين الحبوب الجديد في ميناء النوبارية بالإسكندرية خلال الربع الثالث من عام 2019، حيث تم تخزين ومناولة أول 5 شحنات أو ما يعادل 157 ألف طن من الحبوب خلال شهري أكتوبر ونوفمبر.

وعلى صعيد مستودع تخزين الحاويات في النوبارية بالإسكندرية، ارتفعت الإيرادات بمعدل سنوي 38% لتسجل حوالي 45 مليون جنيه خلال أول 9 أشهر من عام 2019، على الرغم من تراجع إجمالي حجم أنشطة نقل وتخزين الحاويات بنسبة سنوية 16% لتسجل 51.838 حاوية مقابل 61.466 حاوية خلال نفس الفترة العام السابق، حيث يعكس ذلك جهود الإدارة لتعزيز تشكيلة أنواع الحاويات بالمستودع، والتركيز على أنشطة نقل وتخزين الحاويات المبردة، والمتميزة بارتفاع أسعار مناوالتها. وتتوقع الشركة نمو حجم أنشطة النقل والتخزين بالمستودع خلال الفترة المقبلة، بالتوازي مع تحسين مستوى الكفاءة التشغيلية. وفيما يلي رسم بياني لعرض عدد الحاويات النمطية (بطول 20 قدمًا) التي تم مناوالتها شهريًا منذ انطلاق أنشطة المستودع في سبتمبر 2016 بميناء النوبارية في الإسكندرية.

عمليات تخزين الحاويات النمطية بمستودع الحاويات



كما نجحت الشركة في تعزيز مكانتها التنافسية مرة أخرى بسوق أنشطة الشحن والتفريغ في الإسكندرية بفضل تقديم خدماتها بأسعار تنافسية وزيادة الاعتماد على مواردها الخاصة مع الحد من تعهيد خدماتها لأطراف خارجية إلا عند الضرورة، حيث تقوم الشركة في هذه الحالة بالاستعانة بأطراف خارجية بشروط تعاقدية مميزة وتكلفة أقل. وقد ارتفع حجم أنشطة تحميل وتفريغ وتخزين الفحم بمعدل سنوي 54% إلى 971 ألف طن خلال أول 9 أشهر من عام 2019.



مستودع تخزين الحبوب بميناء النوبارية



مستودعات التخزين التابعة لشركة نايل لجيستيكس بالقرب من ميناء الإسكندرية

نشاط التحميل والتفريغ بالإسكندرية
(9 أشهر 2019)



شركة جنوب السودان للنقل النهري

ركزت أنشطة الشركة في جنوب السودان خلال الربع الثالث من عام 2019 على نقل المواد الغذائية لبرنامج الأغذية العالمي (WFP). وتعمل الشركة حالياً باستخدام سفينة دافعة واحدة لحين الانتهاء من أعمال التجديد بالسفينة الثانية وتشغيلها مرة أخرى بنهاية يناير 2020. وتستهدف الإدارة توظيف السفينة الحالية في استكمال أربع رحلات سنوياً مع تحقيق متوسط إيرادات عن كل رحلة بقيمة 550 ألف دولار، علماً بأن تكلفة الرحلة الواحدة تبلغ حوالي 150 ألف دولار.

وقد نجحت الشركة في استكمال رحلتين خلال النصف الأول من عام 2019، في حين تم استكمال الرحلة الثالثة خلال الربع الأخير من عام 2019 بدلاً من شهر سبتمبر كما كان مخططاً لها. وبالتالي لم تسجل الشركة أي نتائج من أنشطتها في جنوب السودان خلال الربع الثالث من العام الجاري.

tawazoon

TAQA

ERC



الطاقة

ASCC
الأسمنت
القبضة holding



الأسمنت

NATIONAL PRINTING
الطباعة والتغليف



الطباعة
والتغليف

ASCOM
GEOLOGY & MINING



التعدين

حزور
Gozour



الأنشطة

NILE
LOGISTICS



النقل
واللوجيستيات

معلومات عن سهم الشركة

كود البورصة المصرية CCAP.CA
1.820.000.000 عدد الأسهم
401.738.649 أسهم ممتازة
1.418.261.351 أسهم عادية
9.1 مليار جنيه رأس المال المدفوع

أرقام علاقات المستثمرين

الأستاذ / عمرو القاضي
رئيس علاقات المستثمرين
akadi@qalaaholdings.com
ت : +20 2 2791 4440
ف : +20 2 2791 4448

الأستاذ / تامر درويش

مدير علاقات المستثمرين
tdarwish@qalaaholdings.com
ت : +20 2 2791 4440
ف : +20 2 2791 4448

هيكل مساهمي شركة القلعة

(في 30 سبتمبر 2019)

