

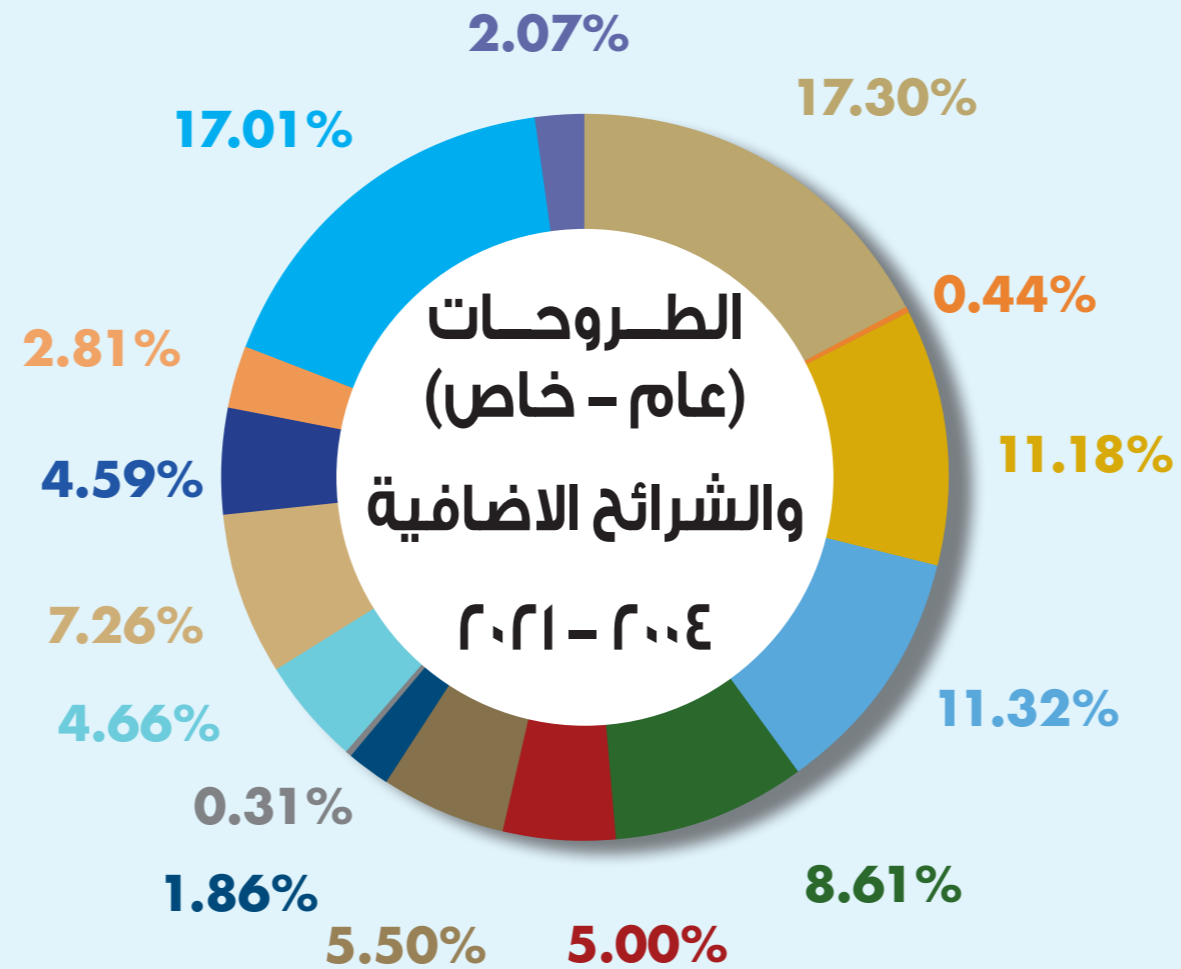
# الطروحات الأولية\* وبيع الشرائح الإضافية\*\* بالبورصة المصرية

من عام 2004 وحتى منتصف ديسمبر 2021



The Egyptian Exchange  
البورصة المصرية

العدد	القيمة بالمليار جنيه	السنة
5	0.86	2014
8	0.02	2013
6	0.14	2012
2	0.02	2011
3	2.14	2010
لا يوجد طروحات في عام 2009		
2	3.34	2008
2	2.11	2007
1	1.29	2006
4	7.82	2005
1	0.95	2004



السنة	العدد	القيمة بالمليار جنيه
2021	3	7.95
2020	1	0.2
2019	4	5.14
2018	4	5.21
2017	6	3.96
2016	5	2.3
2015	5	2.53

بيد مزدوج بيع شريحة إضافية

\* تتصدر شركة اي فاينانس للاستثمارات المالية والرقمية قائمة أكبر الطروحات بقيمة 5.8 مليار جنيه مصري.

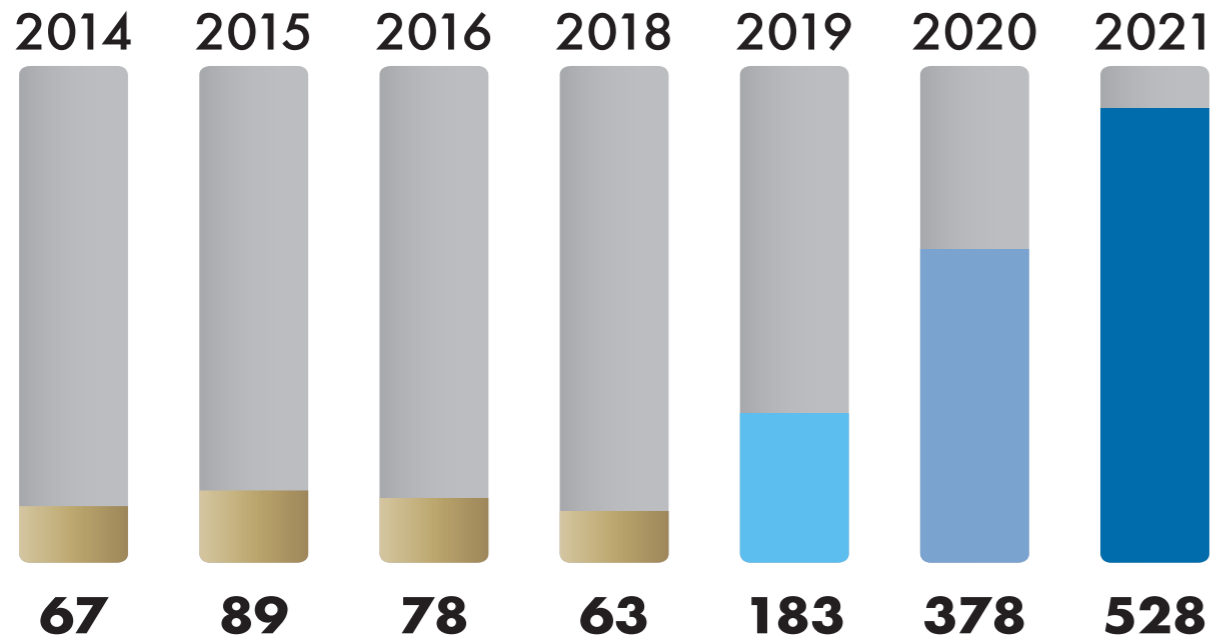
\*\* رصد بيع الشرائح الاضافية يشمل الاعوام 2018 - 2021

# تطور قيمة التداولات في سوق السندات

(2021 - 2014)



The Egyptian Exchange  
البورصة المصرية



183  
2019

378  
2020

544  
2021

أكثر  
100  
مليار جنيه مصري  
أقل

63  
2018

67  
2014

78  
2016

89  
2015

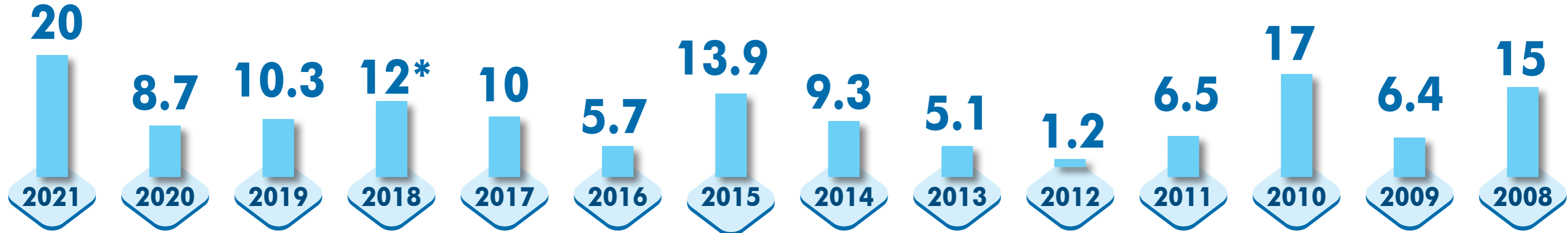
- تدشين برنامج التداول الجديد لسندات الخزانة في ديسمبر ٢٠٢٠
- إطلاق مؤشر السندات الحكومية خلال أغسطس ٢٠٢١

# 20 مليار جنيهه قيمة زيادات رؤوس الأموال خلال 2021



The Egyptian Exchange  
البورصة المصرية

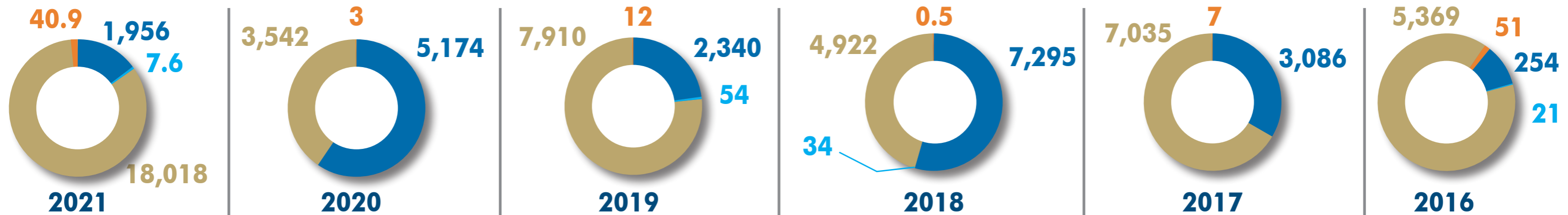
الأرقام بالمليار جنيهه



\* تجنيب زيادة أسهم شركة اورنج مصر للاتصالات بقيمة 15,3 مليار جنيهه

## تصنيف زيادات رؤوس الأموال (نقدي / اسهم) وتوزيعها طبقاً للسوق (رئيسي / شركات صغيرة ومتوسطة)

الأرقام بالمليون جنيهه



زيادة غير نقدية سوق شركات صغيرة ومتوسطة

زيادة غير نقدية سوق رئيسي

زيادة نقدية سوق شركات صغيرة ومتوسطة

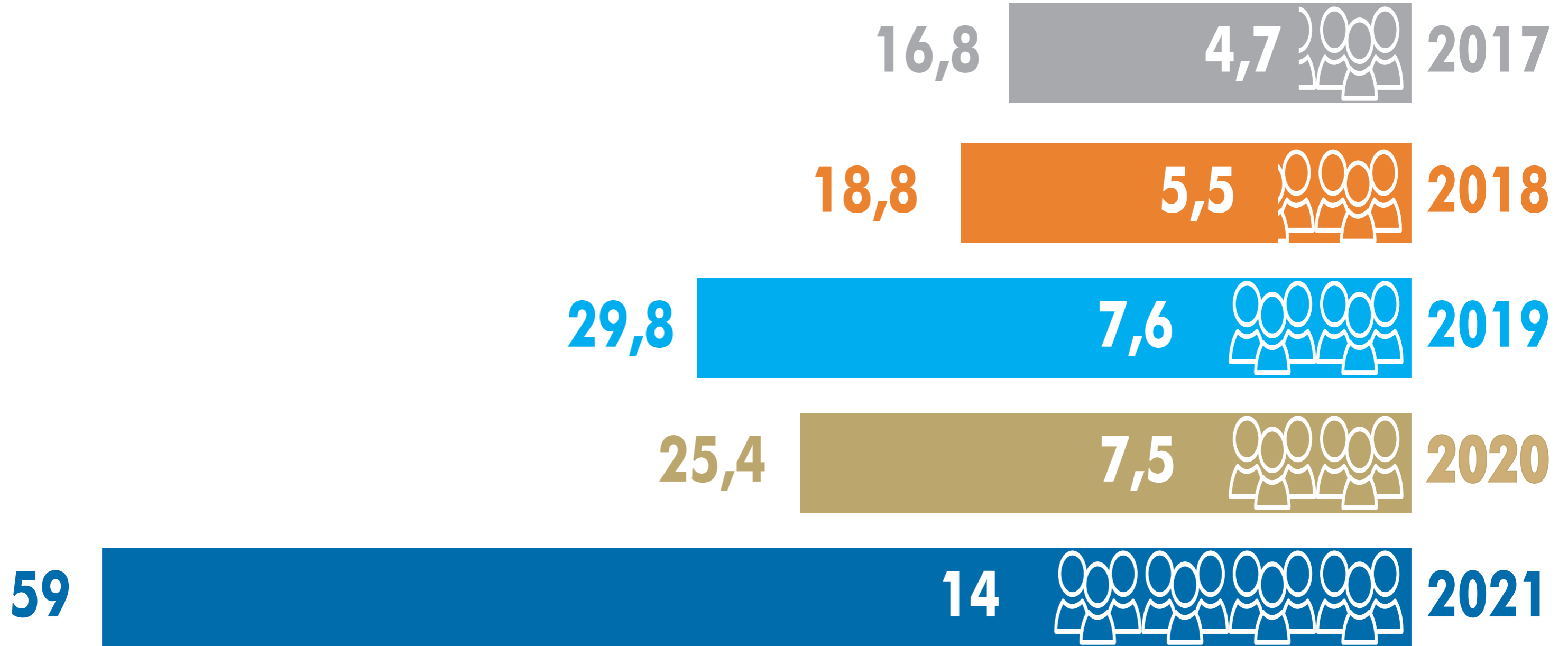
زيادة نقدية سوق رئيسي

# تطور اعداد المكودين الجدد وعدد الذين تداولوا منهم

الأرقام بالألف (2017 - 2021)



The Egyptian Exchange  
البورصة المصرية



عدد المكودين الجدد الذين قاموا بالتداول



# تطور أعداد المكوّدين الجدد

الأرقام بالألف (2019 - 2021)

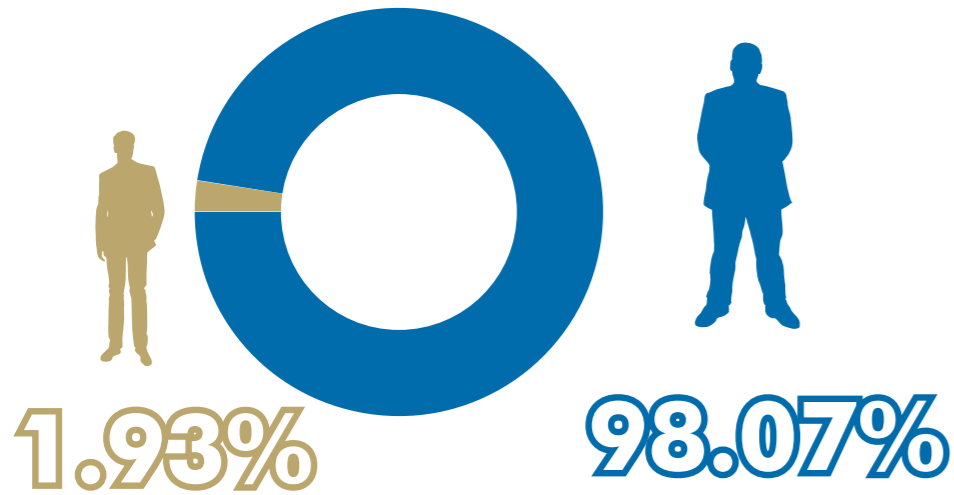


The Egyptian Exchange  
البورصة المصرية

29,8

0.8

29

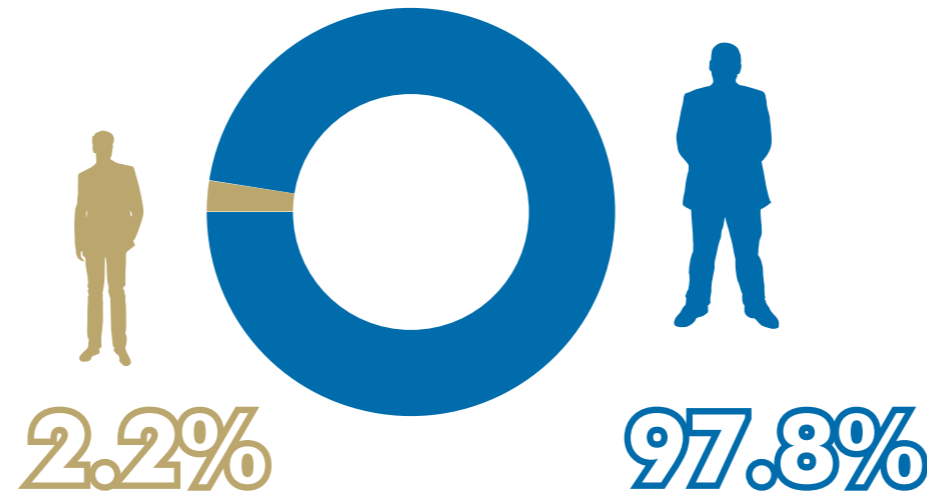


2019

25,4

0.4

25

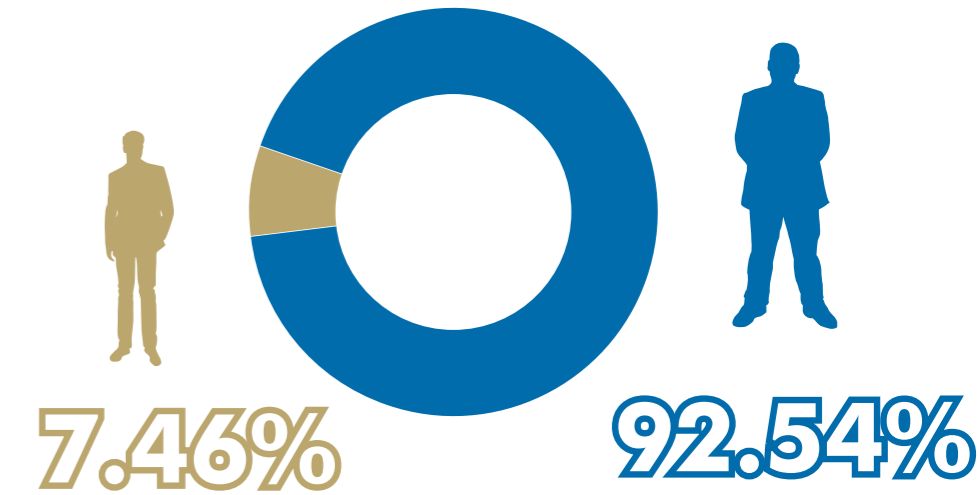


2020

59

5

54



2021



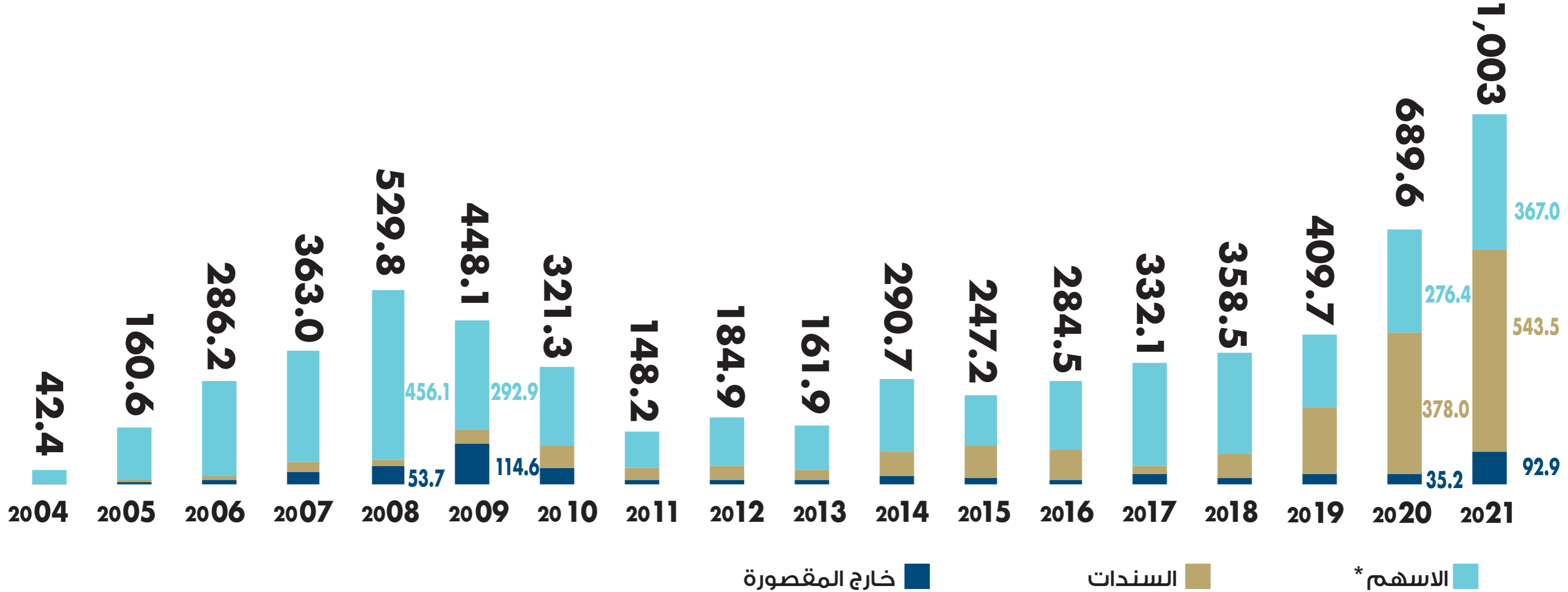
# تريليون جنيه

## قيمة التداولات على الاسهم المقيدة وغير المقيدة والسندات

خلال عام 2021 (الأرقام بالمليار جنيه)



The Egyptian Exchange  
البورصة المصرية



\* الأرقام تشمل قيمة تداولات بالسوق الرئيسي وسوق الشركات الصغيرة والمتوسطة (شاملة الصفقات)