




الجلسة الثانية: السياسات المالية والدين العام



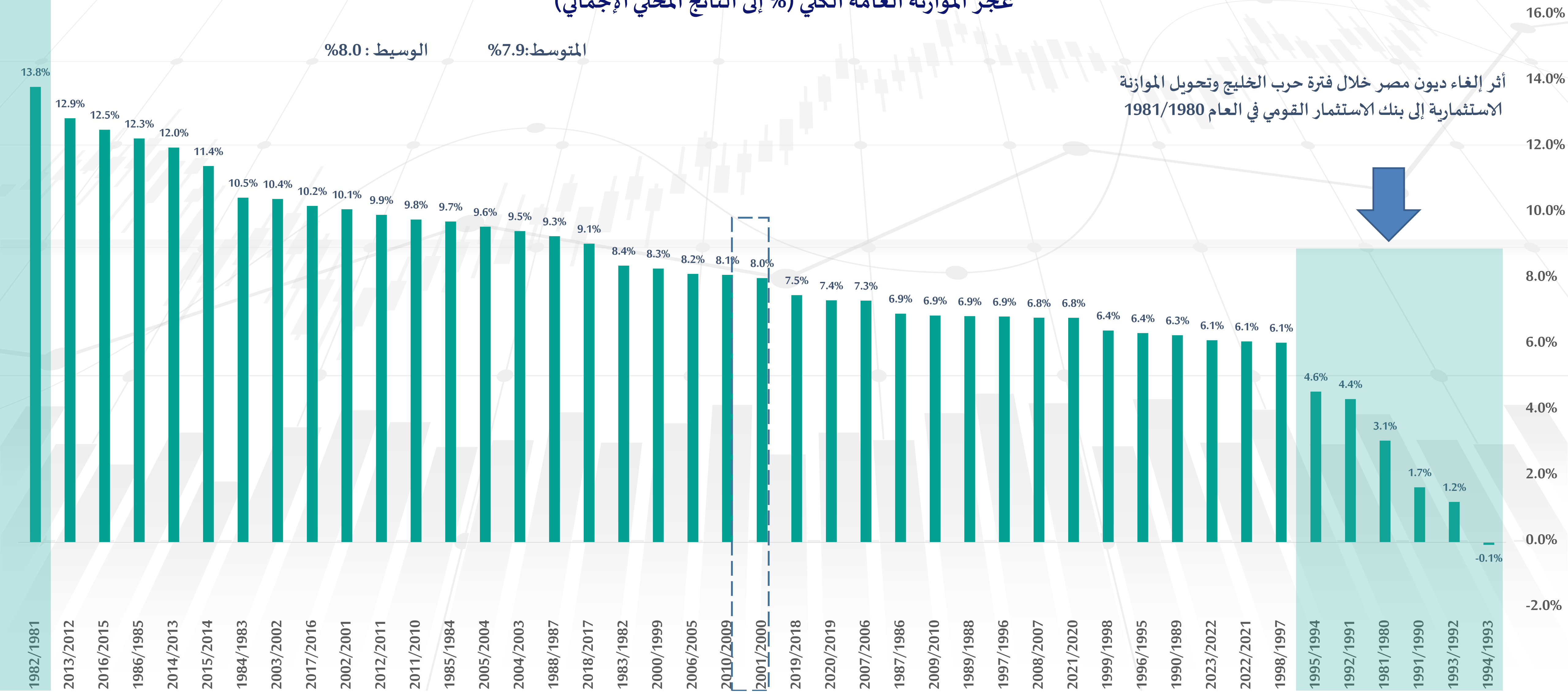
تطور أهم مؤشرات المالية العامة منذ العام المالي
1981/1980 وحتى عام 2026/2027




أولاً: تطور أهم مؤشرات المالية العامة منذ العام المالي 1981/1980 وحتى عام
2027/2026
1- تطور العجز الكلي خلال الفترة 2023-1980



عجز الموازنة العامة الكلي (% إلى الناتج المحلي الإجمالي)



أولاً: تطور أهم مؤشرات المالية العامة منذ العام المالي 1981/1980 وحتى عام 2027/2026

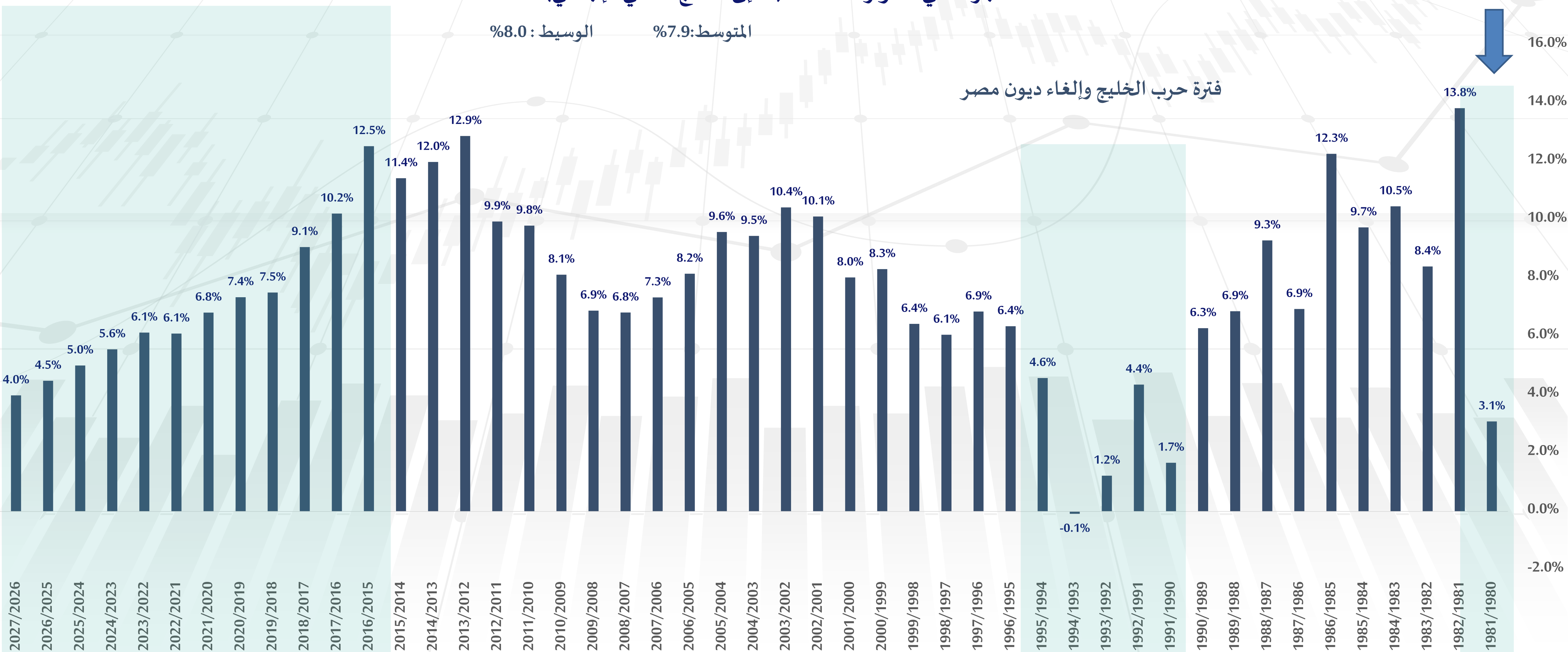


تابع 1- تطور العجز الكلي خلال الفترة 2027-1980


العجز بدون الموازنة الاستثمارية

العجز الكلي للموازنة العامة (% إلى الناتج المحلي الإجمالي)

المتوسط: 7.9% الوسيط: 8.0%

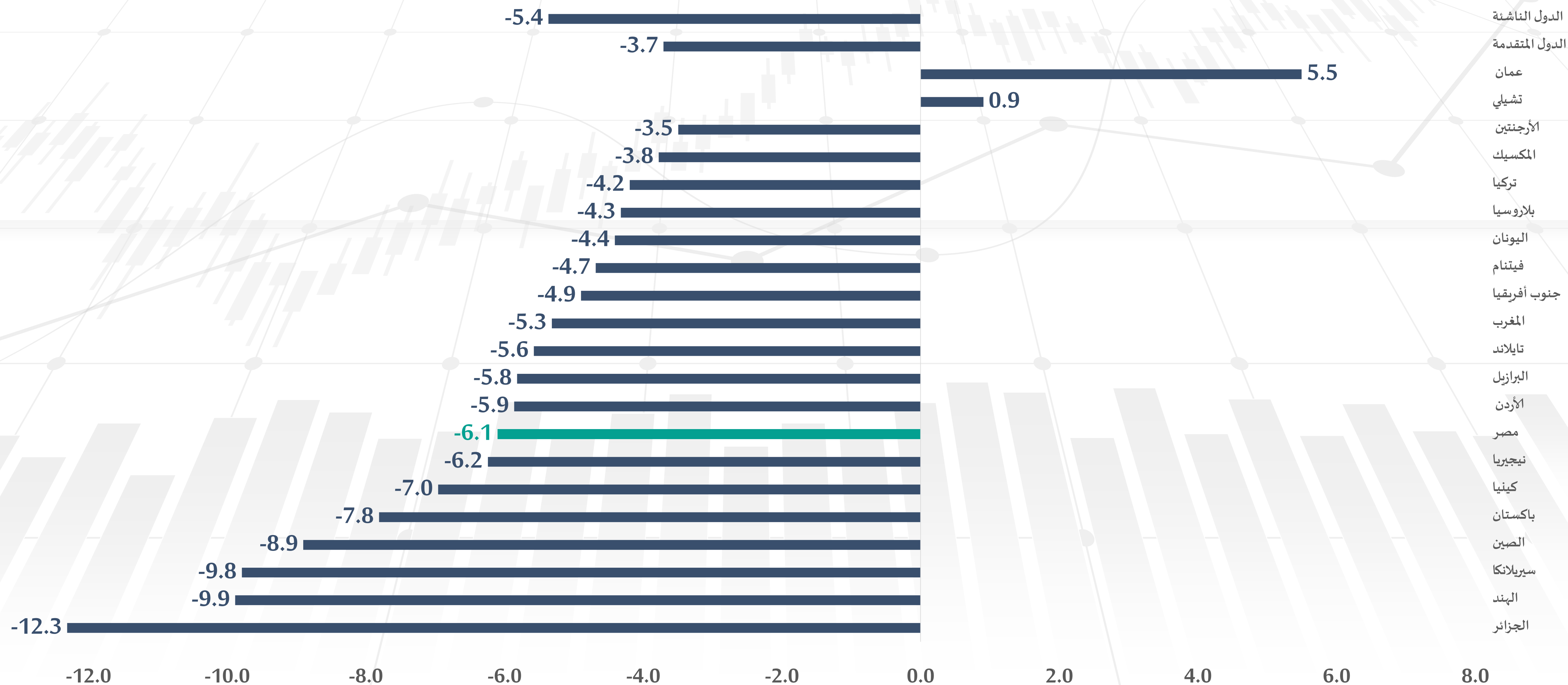


أولاً: تطور أهم مؤشرات المالية العامة منذ العام المالي 1981/1980 وحتى عام 2027/2026




تابع 1- العجز الكلي مقارنة بالدول النظيرة

عجز الموازنة العامة كنسبة من الناتج المحلي (2022/2021)



أولاً: تطور أهم مؤشرات المالية العامة منذ العام المالي 1981/1980 وحتى عام 2027/2026



تابع 2- تطور الميزان الأولي خلال الفترة 1980-2023

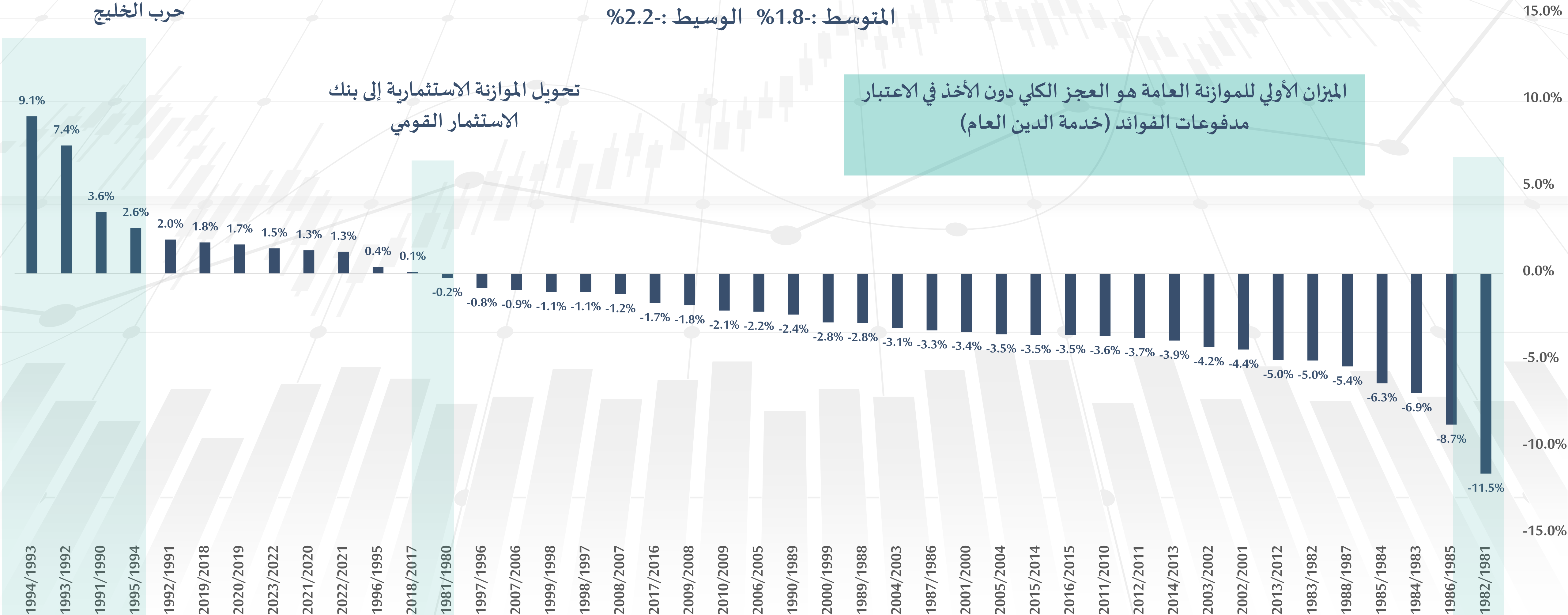
ميزان الموازنة العامة الأولي (% إلى الناتج المحلي الإجمالي)

أثر إلغاء ديون مصر خلال فترة
حرب الخليج

المتوسط :-1.8% الوسيط :-2.2%

تحويل الموازنة الاستثمارية إلى بنك
الاستثمار القومي

الميزان الأولي للموازنة العامة هو العجز الكلي دون الأخذ في الاعتبار
مدفوعات الفوائد (خدمة الدين العام)



أولاً: تطور أهم مؤشرات المالية العامة منذ العام المالي 1981/1980 وحتى عام 2027/2026



تابع 2- تطور الميزان الأولي خلال الفترة 1980-2027

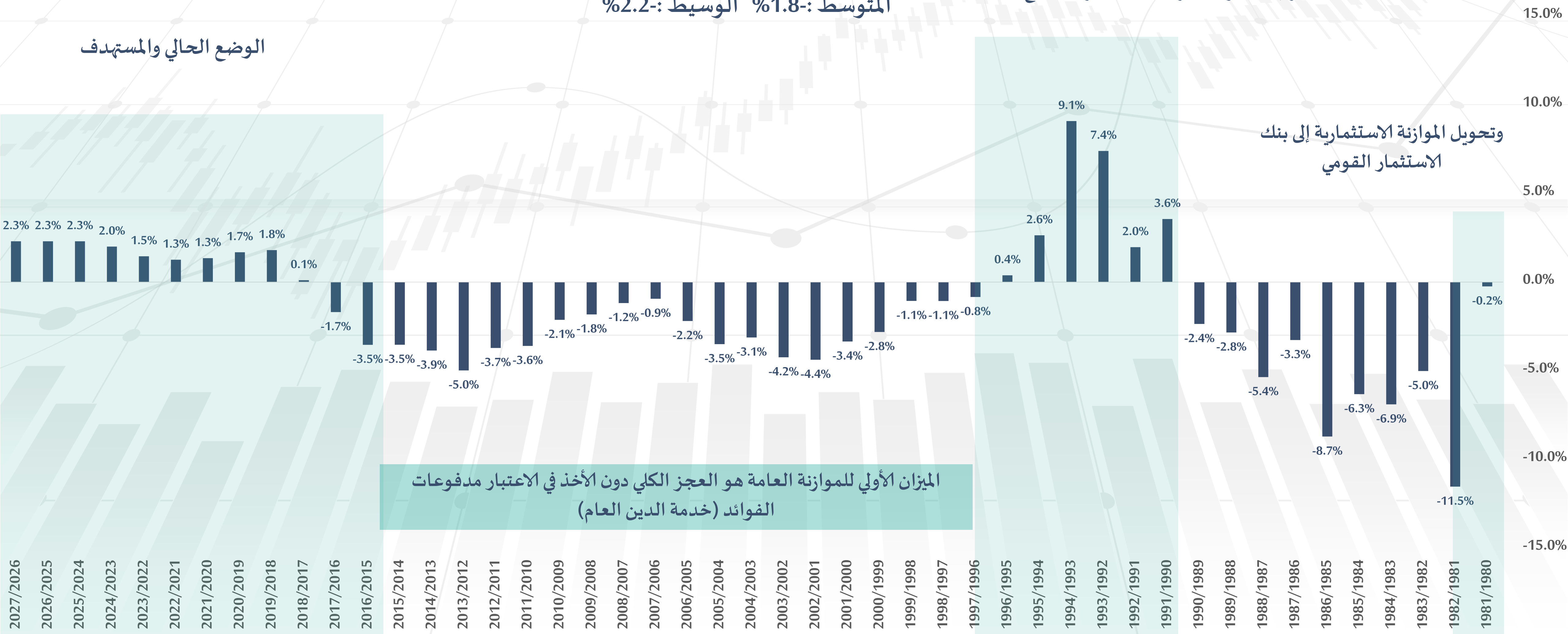
الميزان الأولي للموازنة العامة (% إلى الناتج المحلي الإجمالي)

المتوسط :-1.8% الوسيط :-2.2%

الوضع الحالي والمستهدف


أثر إلغاء ديون مصر خلال فترة حرب الخليج

وتحويل الموازنة الاستثمارية إلى بنك
الاستثمار القومي



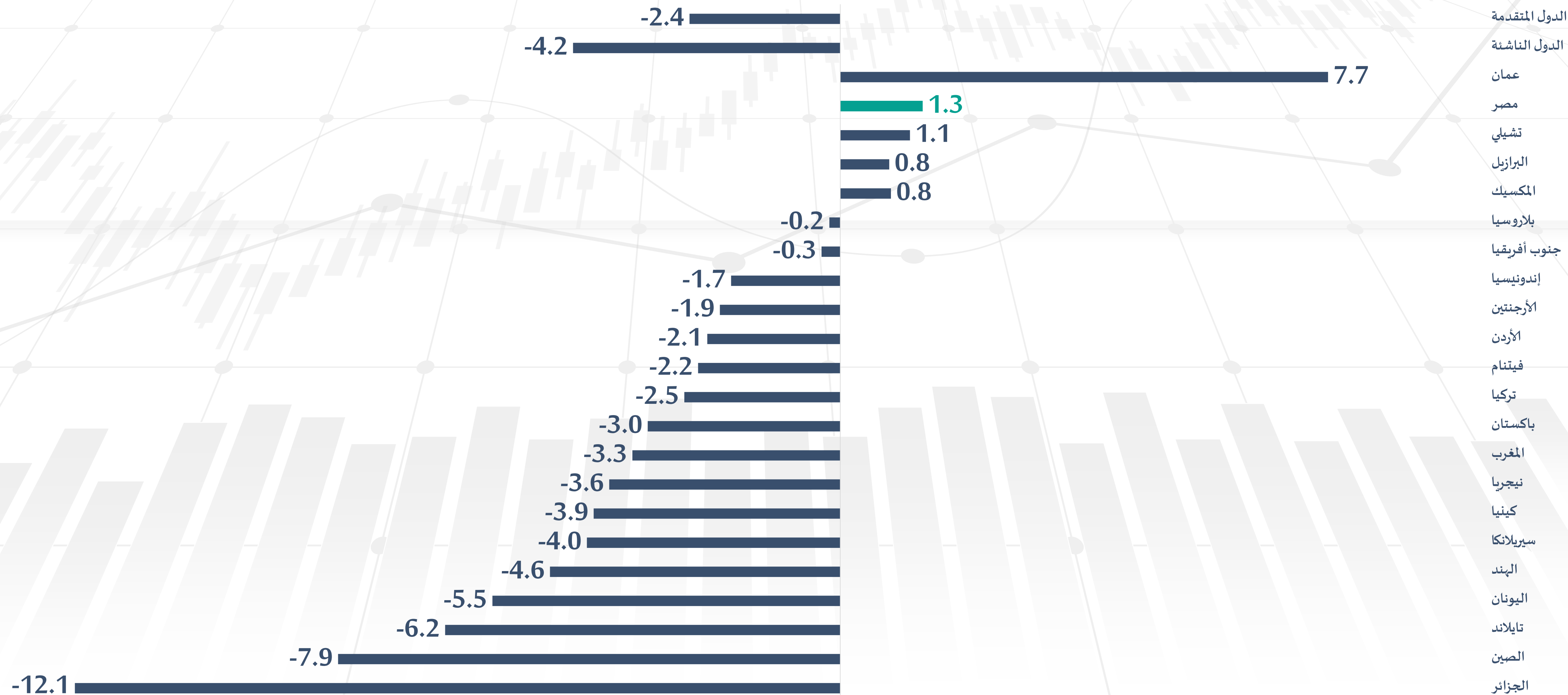
الميزان الأولي للموازنة العامة هو العجز الكلي دون الأخذ في الاعتبار مدفوعات
الفوائد (خدمة الدين العام)

أولاً: تطور أهم مؤشرات المالية العامة منذ العام المالي 1981/1980 وحتى عام 2027/2026




تابع 1- الميزان الأولي مقارنة بالدول النظيرة

الميزان الأولي كنسبة من الناتج المحلي (2022/2021)



أولاً: تطور أهم مؤشرات المالية العامة منذ العام المالي 1981/1980 وحتى عام 2027/2026



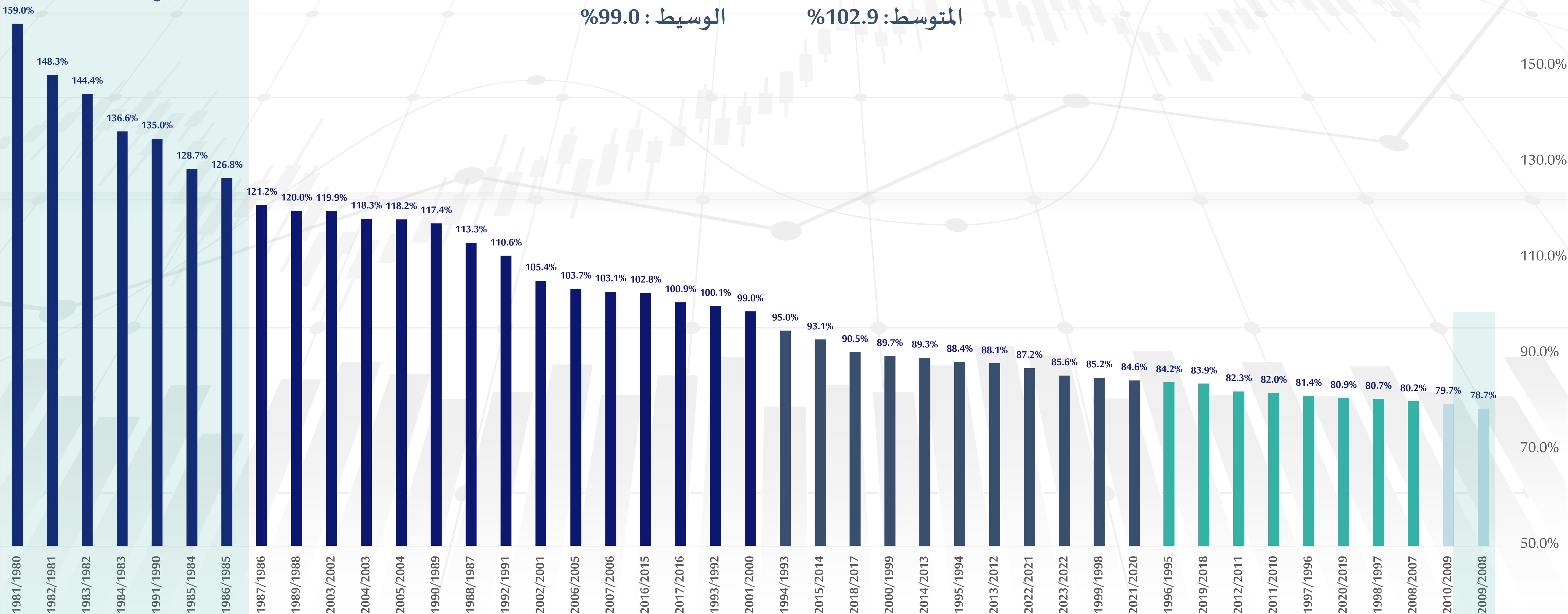
تابع 3- تطور دين أجهزة الموازنة العامة خلال الفترة 2023-1980

فترات تتميز بأعلى نسبة ديون

دين أجهزة الموازنة العامة (% إلى الناتج المحلي الإجمالي)

الوسيط: 99.0%

المتوسط: 102.9%



أولاً: تطور أهم مؤشرات المالية العامة منذ العام المالي 1981/1980 وحتى عام 2027/2026

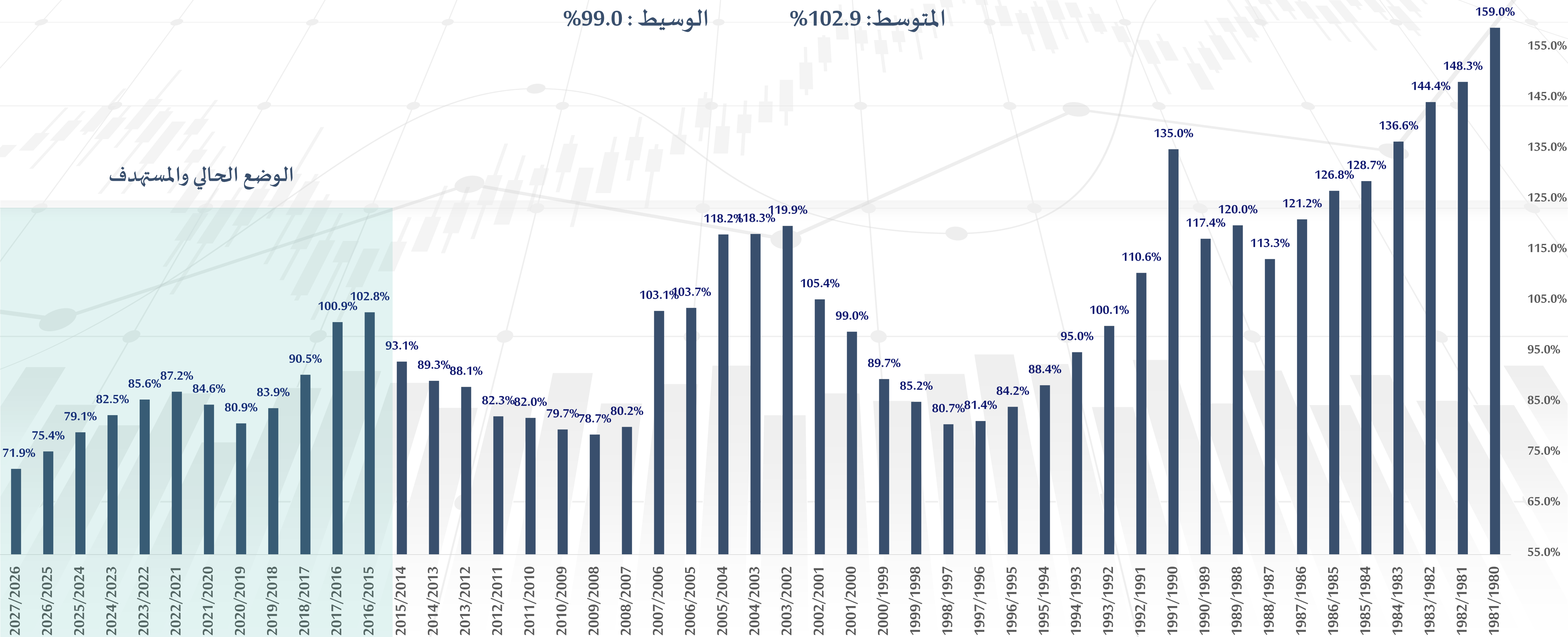


تابع 3- تطور دين أجهزة الموازنة العامة خلال الفترة 2027-1980

دين أجهزة الموازنة العامة (% إلى الناتج المحلي الإجمالي)

المتوسط: 102.9% الوسيط: 99.0%

الوضع الحالي والمستهدف



أولاً: تطور أهم مؤشرات المالية العامة منذ العام المالي 1981/1980 وحتى عام 2027/2026

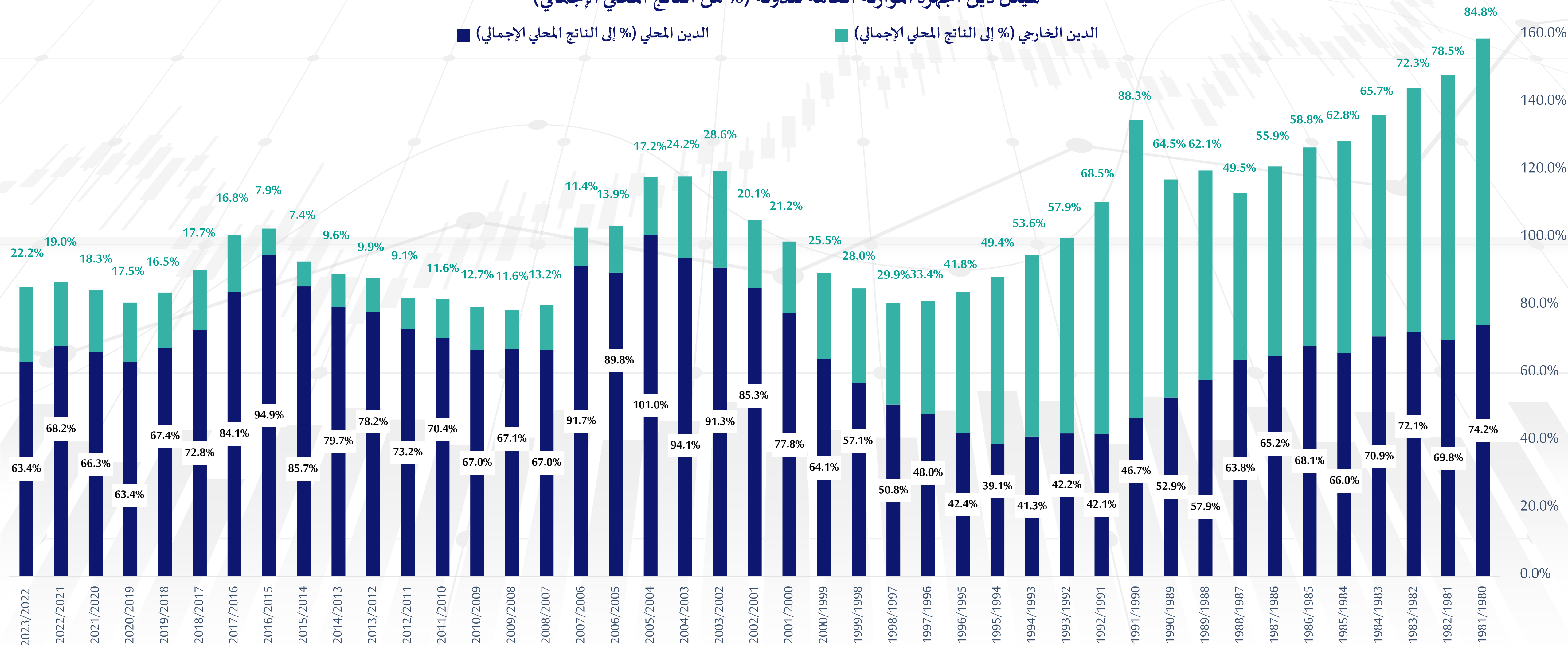


تابع 3- تطور دين أجهزة الموازنة العامة خلال الفترة 2023-1980

هيكل دين أجهزة الموازنة العامة للدولة (% من الناتج المحلي الإجمالي)

الدين المحلي (% إلى الناتج المحلي الإجمالي)

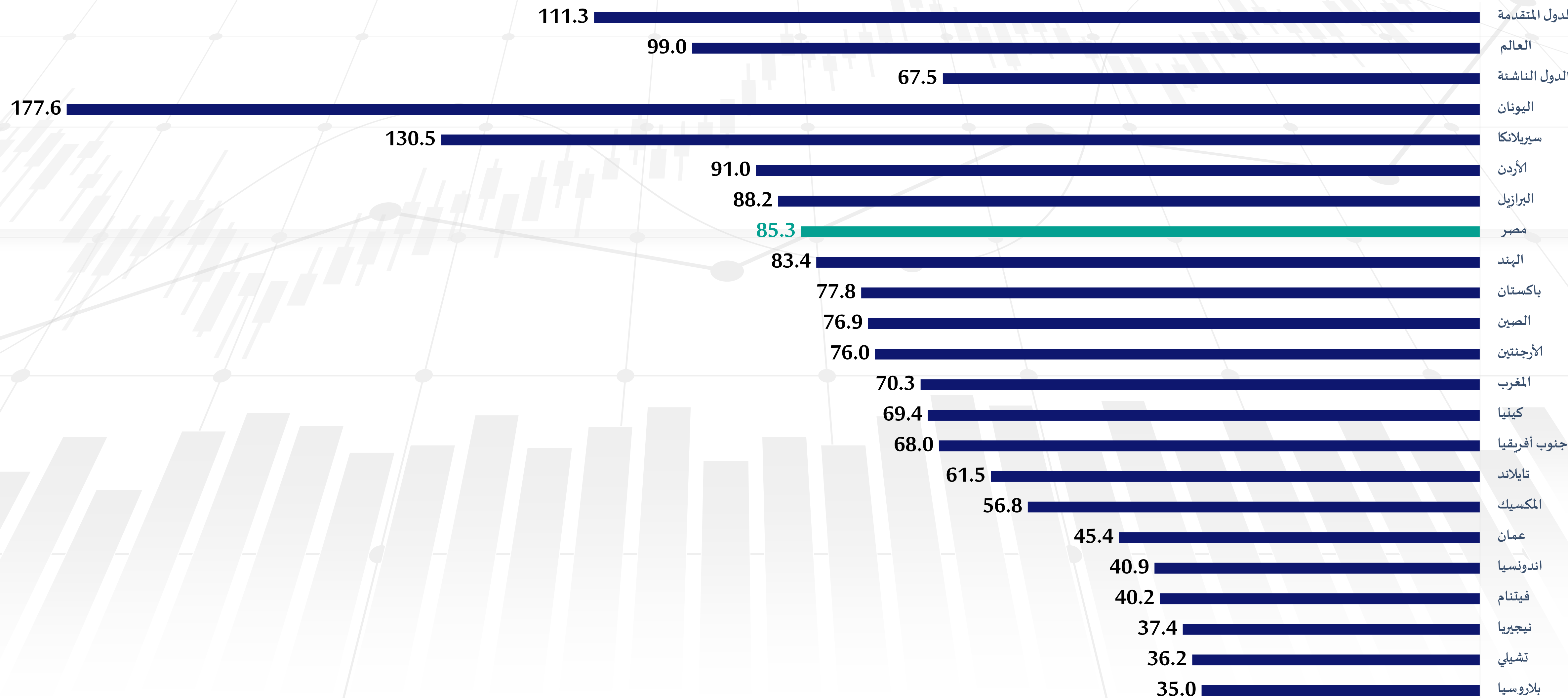
الدين الخارجي (% إلى الناتج المحلي الإجمالي)



أولاً: تطور أهم مؤشرات المالية العامة منذ العام المالي 1981/1980 وحتى عام 2027/2026

تابع 3- دين الحكومة العامة مقارنة مع الدول النظيرة

دين الحكومة العامة كنسبة من الناتج المحلي الإجمالي (2022/2021)



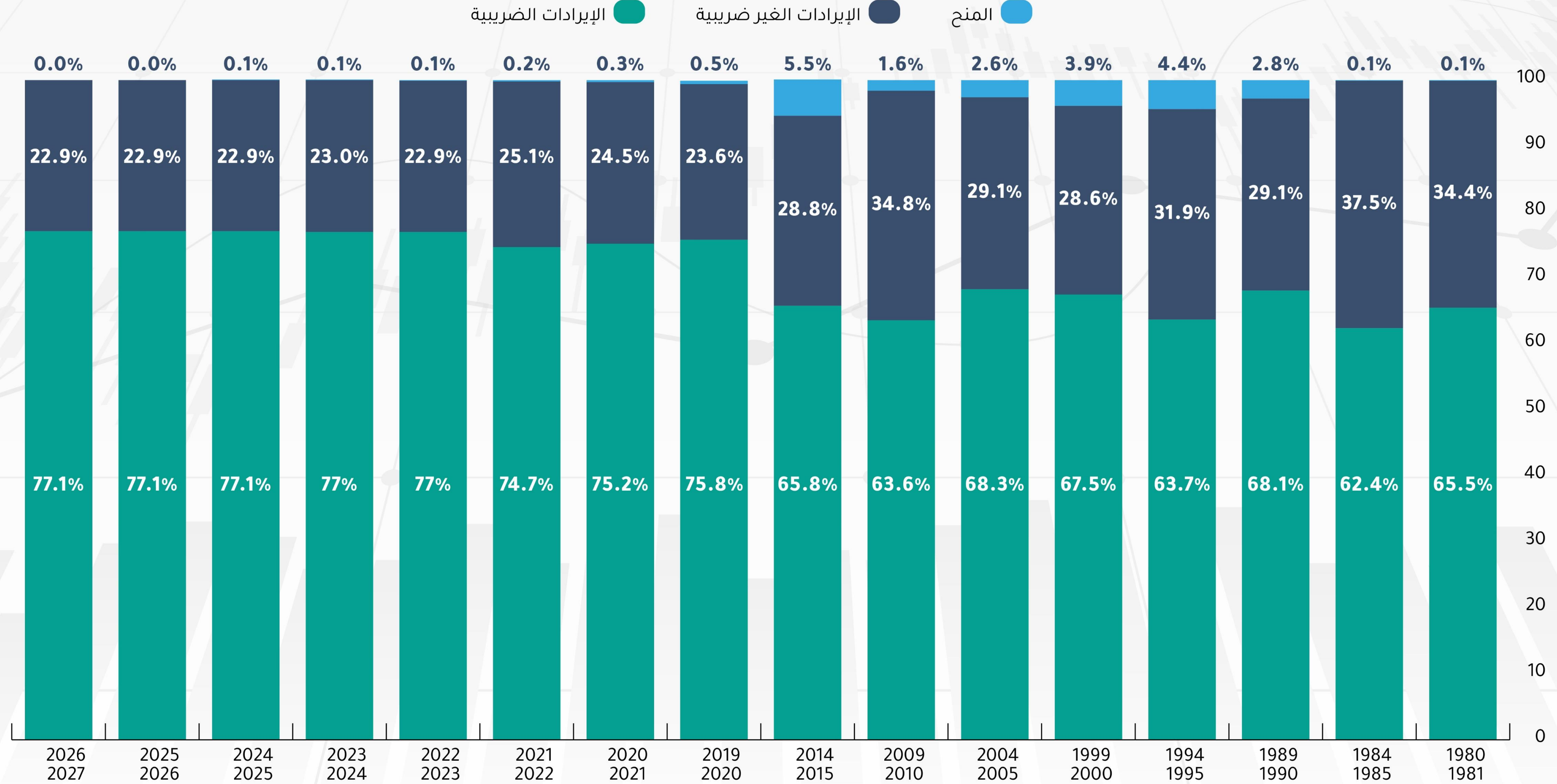
أولاً: تطور أهم مؤشرات المالية العامة منذ العام المالي 1981/1980 وحتى عام 2027/2026

تابع 5- تطور هيكل الإيرادات العامة خلال الفترة 2027-1980



تطور هيكل الإيرادات العامة خلال الفترة 2027-1980

تطور هيكل الإيرادات العامة (% إلى إجمالي الإيرادات العامة)

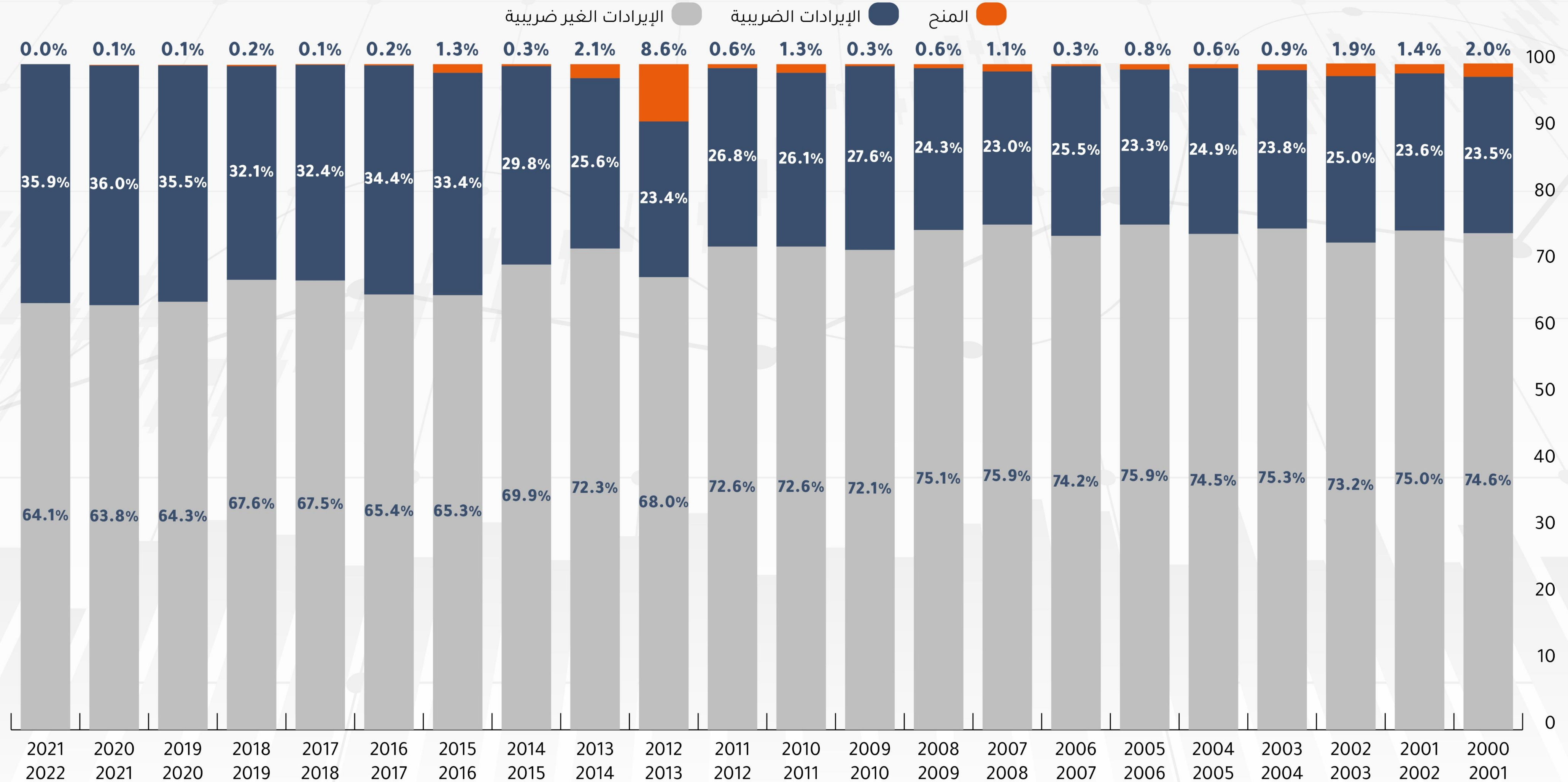



أولاً: تطور أهم مؤشرات المالية العامة منذ العام المالي 1981/1980 وحتى عام 2027/2026

تابع 5- تطور هيكل الإيرادات العامة خلال الفترة 2027-1980

تطور هيكل الإيرادات العامة (بعد ضم إيرادات الهيئات الاقتصادية) خلال الفترة 2022-2000

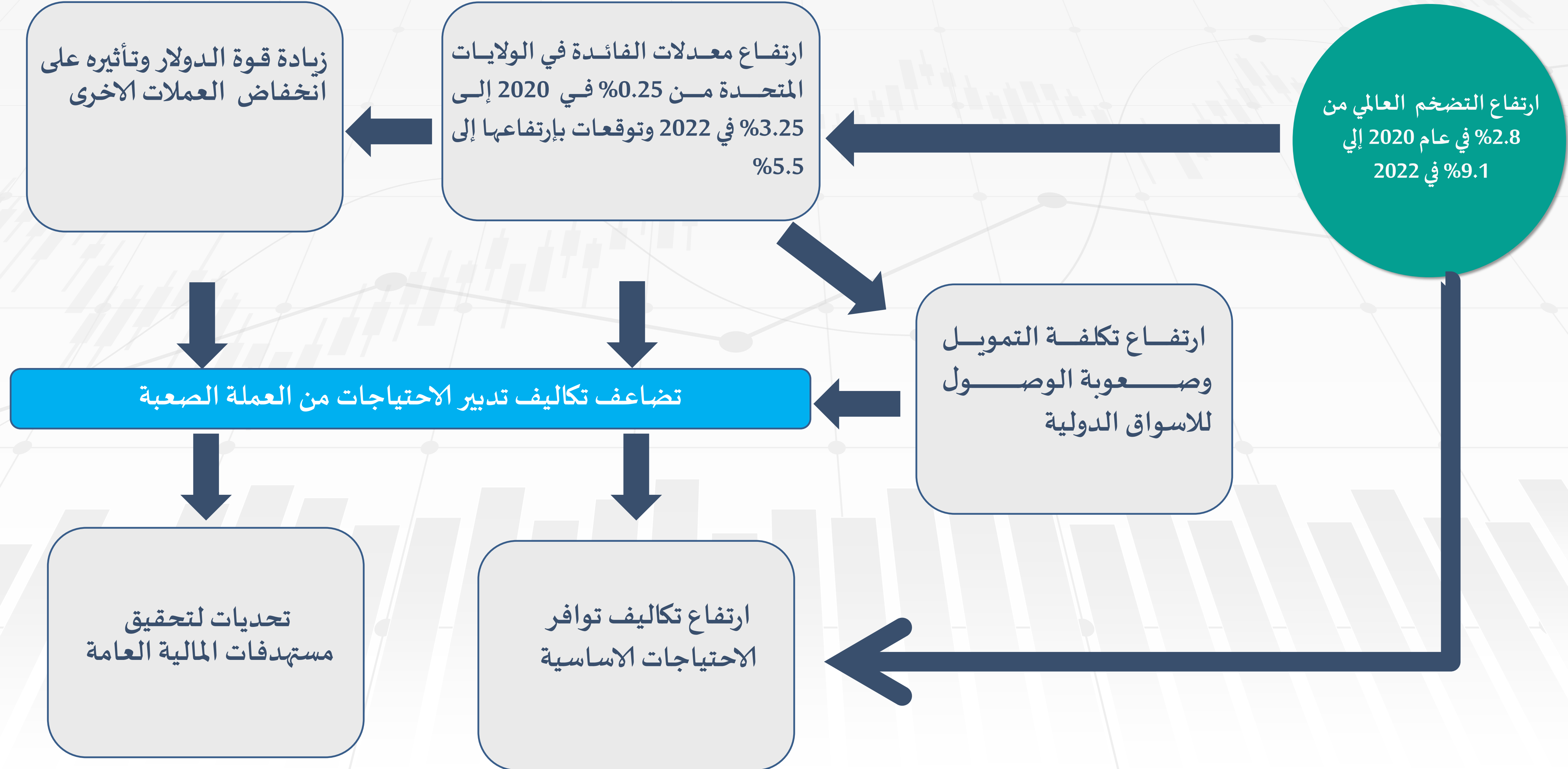

تطور هيكل الإيرادات العامة بعد ضم إيرادات الهيئات الاقتصادية (% إلى إجمالي الإيرادات العامة)






التحديات







التحديات الداخلية

- الحفاظ على استدامة معدلات التنمية
- زيادة معدلات التضخم
- استمرار معدلات الزيادة السكانية الحالية

- الحماية الاجتماعية
- تلبية احتياجات المواطنين
- خلق فرص عمل «مليون فرصة سنوياً»
- تمويل خطط التنمية
- تحسين بيئة العمل وجذب الاستثمارات

التحديات الخارجية

- احتمالات حدوث كساد في الاقتصاد العالمي
- مخاوف من اضطرابات في سلاسل الإمداد للسلع الغذائية والطاقة
- استمرار تبعات الحرب في أوروبا وتطورها ومداهما الزمني وأثارها
- استمرار معدلات التضخم وأسعار الفائدة العالمية في دول العالم والأسواق الدولية

استدامة المالية العامة



استراتيجية إدارة وخفض الدين العام

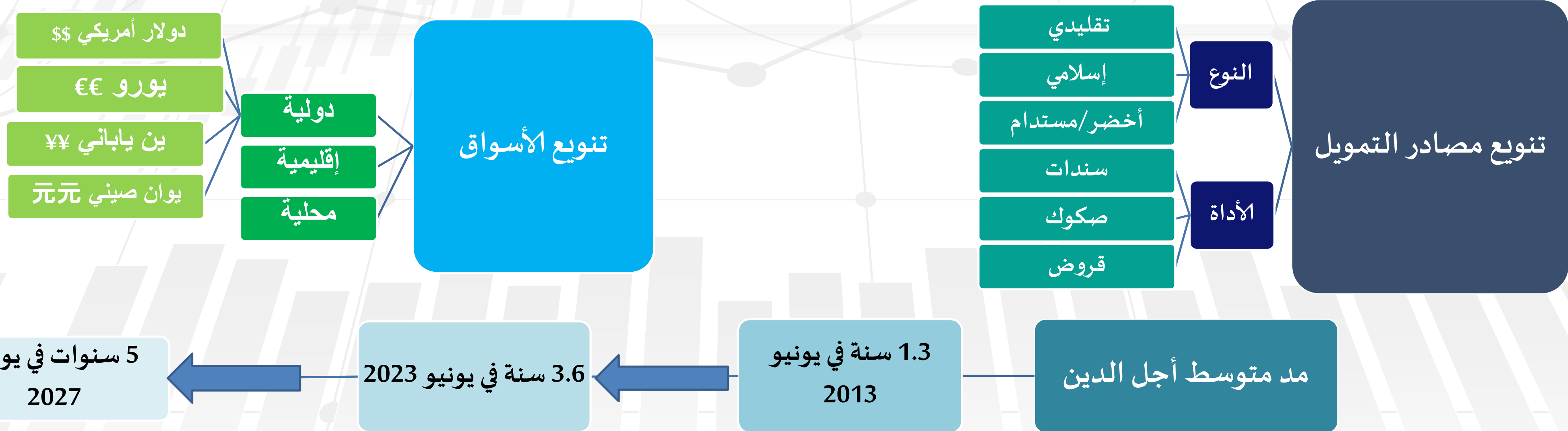




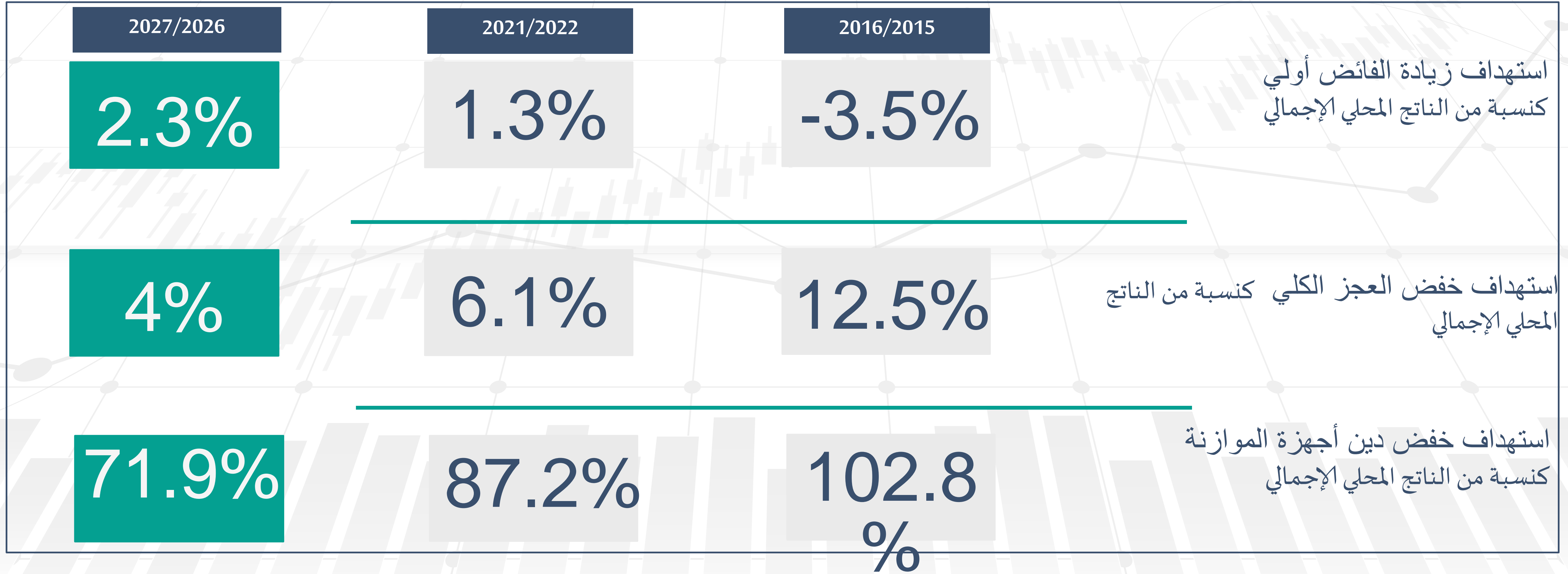

إلى




انخفضت نسبة الدين العام إلى الناتج المحلي من



- تحفيظ تكلفة التمويل مع تخفيض معدلات التضخم والاستمرار في تحقيق الفائض الأولي وخفض عجز الموازنة
- زيادة مساهمة القطاع الخاص في تمويل الاستثمارات العامة وتمويل التنمية إلى جانب الاستثمارات العامة والحكومية



لكي يتحقق ذلك لابد من استهداف معدل نمو إيرادات سنوي 20% ومعدل نمو للمصروفات سنوي لا يتعدى 12%



على مدار أربع سنوات

2%

من الناتج المحلي
سنوياً

0.5%

- وذلك من خلال استهداف
زيادة نسبة الإيرادات الضريبية للناتج
المحلي الإجمالي سنوياً

تحسين بيئة الأعمال وتشجيع
الاستثمار والحفاظ على
معدلات نمو مستدامة

رفع كفاءة الإدارة الضريبية
والاعتماد بشكل شبه كامل على
ميكنة الإجراءات الضريبية وميكنة
المعاملات الاقتصادية

تضييق منافذ التهرب الضريبي
وتقليل عدد الإجراءات والزمن
المستغرق في الفحص والتسويات
الضريبية

توسيع القاعدة الضريبية
وضم الاقتصاد الغير رسمي